

ASST - CA LGP

RELATIF AU BUDGET PRINCIPAL DE CA LE GRAND PERIGUEUX

Numéro SIRET : 20004039200207

POSTE COMPTABLE : 024024 SGC PERIGUEUX

Compte financier unique (M49)

Service public local

BUDGET ANNEXE

ANNEE 2024

Sommaire

Le Compte Financier Unique

[Arrêté et signatures](#)

[ECCF](#)

	Origine des données	Page
I. Informations générales et synthétiques		
A	Présentation générale du compte financier - Vue d'ensemble	Ordonnateur 5
B	Résultats d'exécution du budget principal et des budgets des services non personnalisés	Comptable 6
C	Liste des services individualisés dans un budget annexe	Ordonnateur 7
D1	Détail des restes à réaliser - Dépenses	Ordonnateur 8
D2	Détail des restes à réaliser - Recettes	Ordonnateur 9
E	Bilan synthétique	Comptable 10
F	Compte de résultat synthétique	Comptable 11
II. Exécution budgétaire		
A	Modalités de vote du budget	Ordonnateur 12
<i>Vue d'ensemble</i>		
A1.1	Dépenses d'exploitation	Ordonnateur 13
A1.2	Recettes d'exploitation	Ordonnateur 14
A2.1	Dépenses d'investissement	Ordonnateur 15
A2.2	Recettes d'investissement	Ordonnateur 16
<i>Vue détaillée</i>		
B1	Dépenses d'exploitation	Comptable 17
B2	Recettes d'exploitation	Comptable 20
C1	Dépenses d'investissement	Comptable 22
C2	Recettes d'investissement	Comptable 25
D1	Opérations d'équipement - Détail des chapitres et articles	Ordonnateur 28
III. États financiers		
A	Bilan	Comptable 37
B	Compte de résultat	Comptable 42
C	Balance des comptes	Comptable 45
IV. États annexés		
A	Présentation agrégée du budget principal et des budgets annexes	Ordonnateur
<i>B. États annexés patrimoniaux</i>		
B1.1	État de la dette - Détail des crédits de trésorerie	Ordonnateur
B1.2	État de la dette - Répartition par nature de dette	Ordonnateur


B1.3	État de la dette - Répartition des emprunts par structure de taux	Ordonnateur
B1.4	État de la dette - Typologie de la répartition de l'encours	Ordonnateur
B1.5	État de la dette - Détail des opérations de couverture	Ordonnateur
B1.6	État de la dette - Remboursement anticipé d'un emprunt avec refinancement	Ordonnateur
B1.7	État de la dette - Emprunts renégociés au cours de l'année N	Ordonnateur
B1.8	État de la dette - Autres dettes	Ordonnateur
B2	Méthodes utilisées pour les amortissements	Ordonnateur
B3	État des provisions et des dépréciations	Ordonnateur
B4	État des charges transférées	Ordonnateur
B5	Détail des opérations pour le compte de tiers	Ordonnateur
B6.1	État des emprunts garantis	Ordonnateur
B6.2	Calcul du ratio d'endettement relatif aux emprunts garantis	Ordonnateur
B7.1	Subventions versées dans le cadre du vote du budget	Ordonnateur
B8.1	État des contrats de crédit-bail	Ordonnateur
B8.2	État des marchés de partenariat	Ordonnateur
B8.3	État des autres engagements donnés	Ordonnateur
B8.4	État des engagements reçus	Ordonnateur
B9.1	État du personnel	Ordonnateur
B9.2	État du personnel de la collectivité ou de l'établissement de rattachement employé par la régie	Ordonnateur
B10	Liste des organismes dans lesquels a été pris un engagement financier	Ordonnateur
<i>C. États annexés budgétaires</i>		
C1.1	Équilibre budgétaire	Ordonnateur
C1.2	Équilibre budgétaire - Dépenses	Ordonnateur
C1.3	Équilibre budgétaire - Recettes	Ordonnateur
C2.1	Situation des autorisations de programme	Ordonnateur
C2.2	Situation des autorisations d'engagement	Ordonnateur
C3	Impact du budget pour la transition écologique – répartition par nature	Ordonnateur
<i>D. Autres éléments d'information</i>		
D1.1.1	État de ventilation des dépenses et recettes des services d'eau et d'assainissement - Exploitation	Ordonnateur
D1.1.2	État de ventilation des dépenses et recettes des services d'eau et d'assainissement - Investissement	Ordonnateur

Exercice 2024

Envoyé en préfecture le 08/04/2025

Reçu en préfecture le 08/04/2025

Publié le

Page

ID : 024-200040392-20250327-DD2025_021-DE

- D1.2.1 État de ventilation des dép. et rec. des services d'assainissement collectif et non collectif - Exploitation
- D1.2.2 État de ventilation des dép. et rec. des services d'assainissement collectif et non collectif - Investissement

Origine des dépenses

Ordonnateur

Ordonnateur

V. Arrêté et signatures

A [Arrêté et signatures](#)

Ordonnateur / Comptable 62

I – INFORMATIONS GÉNÉRALES ET SYNTHÉTIQUES

PRÉSENTATION GÉNÉRALES DU COMPTE FINANCIER – VUE D'ENSEMBLE

Détermination du résultat cumulé à la fin de l'exercice N					
			Investissement	Exploitation	Total cumulé
Recettes	Prévision budgétaire totale	A	11 046 705,40	6 364 710,00	17 411 415,40
	Recettes réalisées (1)	B	8 167 907,54	6 258 112,60	14 426 020,14
	Restes à réaliser	C	0,00	0,00	0,00
Dépenses	Autorisation budgétaire totale	D	10 404 075,68	6 364 710,00	16 768 785,68
	Dépenses réalisées (1)	E	9 151 646,22	4 525 520,47	13 677 166,69
	Restes à réaliser	F	3 390,75	0,00	3 390,75
Différences entre les titres et les mandats	Solde des réalisations de l'exercice (+/-)	G = B - E	-983 738,68	1 732 592,13	748 853,45
Résultats antérieurs reportés	Résultats antérieurs reportés (+/-)	H	-642 629,72	0,00	-642 629,72
Solde (investissement) ou résultat de clôture (exploitation)	Excédent /déficit	G + H	-1 626 368,40	1 732 592,13	106 223,73
Différence entre les restes à réaliser	Restes à réaliser (+/-)	I = C – F	-3 390,75	0,00	-3 390,75
Résultat cumulé	Excédent /déficit	G + H + I	-1 629 759,15	1 732 592,13	102 832,98

(1) Les recettes réalisées et les dépenses réalisées concernent les opérations réelles et les opérations d'ordre



I – INFORMATIONS GÉNÉRALES ET SYNTHÉTIQUES

Résultats d'exécution du budget principal et des budgets des services non personnalisés

	Résultat à la clôture de l'exercice précédent : exercice N-1	Part affectée à l'investissement : exercice N	Résultat de l'exercice N	Transfert ou intégration de résultat par opération d'ordre non budgétaire	Résultat de clôture de l'exercice N
I - Budget principal					
Investissement					
Fonctionnement					
TOTAL I					
II - Budgets des services à caractère administratif					
TOTAL II					
III - Budgets des services à caractère industriel et commercial					
ASST - CA LGP					
Investissement	-642 629,72		-983 738,68		-1 626 368,40
Fonctionnement	1 665 686,94	1 665 686,94	1 732 592,13		1 732 592,13
Sous-Total	1 023 057,22	1 665 686,94	748 853,45		106 223,73
TOTAL III	1 023 057,22	1 665 686,94	748 853,45		106 223,73
TOTAL I + II + III	1 023 057,22	1 665 686,94	748 853,45		106 223,73





I – INFORMATIONS GÉNÉRALES ET SYNTHÉTIQUES

LISTE DES SERVICES INDIVIDUALISÉS DANS UN BUDGET A

- (1) Seulement valable pour les régies dotées de l'autonomie financière et de la personnalité morale.
 (2) Exemples de catégories : régie à seule autonomie financière, opérations d'aménagement, service social et médico-social.



**I – INFORMATIONS GÉNÉRALES ET SYNTHÉTIQUES****DETAIL DES RESTES A REALISER – RAR DEPENSES****DETAIL DES RESTES A REALISER N EN DEPENSES (1)**

Chap. / art. (2)	Libellé	Dépenses engagées non mandatées
SECTION D'INVESTISSEMENT – TOTAL		(I) 3 390,75
10	Dotations, fonds divers et réserves	0,00
13	Subventions d'investissement	0,00
16	Emprunts et dettes assimilées	0,00
18	Compte de liaison : affectat° (BA,régie)	0,00
202001	Opération d'équipement n° 202001	3 390,75
20	Immobilisations incorporelles	0,00
2051	Concessions et droits assimilés	3 390,75
21	Immobilisations corporelles	0,00
22	Immobilisations reçues en affectation	0,00
23	Immobilisations en cours	0,00
26	Participat° et créances rattachées	0,00
27	Autres immobilisations financières	0,00
45	Chapitres d'opérations pour compte de tiers	0,00
SECTION D'EXPLOITATION – TOTAL		(II) 0,00
011	Charges à caractère général	0,00
012	Charges de personnel, frais assimilés	0,00
014	Atténuations de produits	0,00
65	Autres charges de gestion courante	0,00
66	Charges financières	0,00
67	Charges exceptionnelles	0,00
69	Impôts sur les bénéfices et assimilés	0,00

(1) Il s'agit des restes à réaliser établis conformément à la comptabilité d'engagement annuelle. Ces restes à réaliser seront repris au BP ou au BS N+1.

(2) Suivant le niveau de vote retenu par l'assemblée délibérante.

I – INFORMATIONS GÉNÉRALES ET SYNTHÉTIQUES**DETAIL DES RESTES A REALISER - RAR RECETTES****DETAIL DES RESTES A REALISER N EN RECETTES (1)**

Chap. / art. (2)	Libellé	Titres restant à émettre
SECTION D'INVESTISSEMENT – TOTAL		(III) 0,00
10	Dotations, fonds divers et réserves	0,00
13	Subventions d'investissement	0,00
16	Emprunts et dettes assimilées	0,00
18	Compte de liaison : affectat° (BA,régie)	0,00
20	Immobilisations incorporelles	0,00
21	Immobilisations corporelles	0,00
22	Immobilisations reçues en affectation	0,00
23	Immobilisations en cours	0,00
26	Participat° et créances rattachées	0,00
27	Autres immobilisations financières	0,00
45	Chapitres d'opérations pour compte de tiers	0,00
SECTION D'EXPLOITATION – TOTAL		(IV) 0,00
70	Ventes produits fabriqués, prestations	0,00
73	Produits issus de la fiscalité	0,00
74	Subventions d'exploitation	0,00
75	Autres produits de gestion courante	0,00
013	Atténuations de charges	0,00
76	Produits financiers	0,00
77	Produits exceptionnels	0,00

(1) Il s'agit des restes à réaliser établis conformément à la comptabilité d'engagement annuelle. Ces restes à réaliser seront repris au BP ou au BS N+1.

(2) Suivant le niveau de vote retenu par l'assemblée délibérante.

I – INFORMATIONS GÉNÉRALES ET SYNTHÉTIQUES**Bilan synthétique (en milliers d'euros)**

ACTIF NET (1)	Total	PASSIF	Total
Immobilisations incorporelles (nettes)	1 812,43	Dotations	6 839,61
Terrains	735,39	Fonds globalisés	319,00
Constructions	10 706,46	Réserves	20 535,97
Réseaux et installations de voirie et réseaux divers	49 035,13	Différences sur réalisation d'immobilisations	0,00
Immobilisations corporelles en cours	34 745,59	Report à nouveau (1)	0,00
Immobilisations mises en concession, affermage ou à disposition et immobilisations affectées	2 603,89	Résultat de l'exercice (excédent ou déficit) (1) (2)	1 732,59
Autres immobilisations corporelles	116,38	Subventions transférables	19 439,05
Total immobilisations corporelles (nettes)	97 942,84	Subventions non transférables	0,00
Immobilisations financières	336,40	Droits de l'affectant, du concédant, de l'affermant et du remettant	21 136,51
TOTAL ACTIF IMMOBILISE	100 091,66	Provisions réglementées	0,00
Stocks	0,00	TOTAL FONDS PROPRES	70 002,74
Créances	755,18	PROVISIONS POUR RISQUES ET CHARGES	0,00
Valeurs mobilières de placement	0,00	Dettes financières à long terme	30 510,66
Disponibilités	338,90	Fournisseurs (2)	485,22
Autres actifs circulant	0,00	Autres dettes à court terme	135,13
TOTAL ACTIF CIRCULANT	1 094,08	Total des dettes à court terme	620,36
Comptes de régularisation	0,00	TOTAL DETTES	31 131,02
		Comptes de régularisation	51,99
TOTAL ACTIF	101 185,74	TOTAL PASSIF	101 185,74

(1) Déduction faite des amortissements et dépréciations

(2) Y compris mandats émis pendant la journée complémentaire et réglés sur l'exercice N+1

I – INFORMATIONS GÉNÉRALES ET SYNTHÉTIQUES**Compte de résultat synthétique (en milliers d'euros)**

POSTES	Exercice N	Exercice N-1
Impôts et taxes perçus		
Dotations et subventions reçues		
Produits des services	5 202,98	5 235,17
Autres produits	27,06	28,73
Transferts de charges		
Produits courants non financiers	5 230,04	5 263,90
Traitements, salaires, charges sociales		
Achats et charges externes	2 542,93	1 986,53
Participations et interventions	21,49	6,38
Dotations aux amortissements et provisions	1 200,31	1 197,44
Autres charges	17,50	21,38
Charges courantes non financières	3 782,23	3 211,72
RESULTAT COURANT NON FINANCIER	1 447,81	2 052,18
Produits courants financiers	7,95	9,49
Charges courantes financières	736,84	616,74
RESULTAT COURANT FINANCIER	-728,89	-607,25
RESULTAT COURANT	718,92	1 444,93
Produits exceptionnels	1 020,12	221,71
Charges exceptionnelles	6,45	0,95
RESULTAT EXCEPTIONNEL	1 013,67	220,75
RESULTAT DE L'EXERCICE	1 732,59	1 665,69



II – EXÉCUTION BUDGÉTAIRE

MODALITES DE VOTE DU BUDGET

- I – L'assemblée délibérante a voté le présent budget :
- au niveau (1) du chapitre pour la section d'exploitation ;
 - au niveau (1) du chapitre pour la section d'investissement.
 - avec (2) les chapitres « opérations d'équipement » de l'état D1.

La liste des articles spécialisés sur lesquels l'ordonnateur ne peut procéder à des virements d'article à article est la suivante :

II – En l'absence de mention au paragraphe I ci-dessus, le budget est réputé voté par chapitre, et, en section d'investissement, sans chapitre de dépense « opération d'équipement ».

III – Les provisions sont (3) semi-budgétaires .

(1) A compléter par « du chapitre » ou « de l'article ».

(2) Indiquer « avec » ou « sans » les chapitres opérations d'équipement.

(3) A compléter par un seul des deux choix suivants :

- semi-budgétaires ;
- budgétaires (délibération n° du).





II - EXÉCUTION BUDGÉTAIRE

DÉPENSES D'EXPLOITATION – VUE D'ENSEMBLE

DEPENSES D'EXPLOITATION

Chapitre	Intitulé	Prévisions (a)	Réalisations Mandats émis (b)	Rattachement s (c)	Total réalisations (d = b+c)	Taux de réalisation (d/a)	Restes à réaliser (1)
Chapitre 011	Charges à caractère général	1 415 050,00	1 254 435,09	0,00	1 254 435,09	88,65	0,00
Chapitre 012	Charges de personnel, frais assimilés	1 314 128,20	1 305 999,30	0,00	1 305 999,30	99,38	0,00
Chapitre 014	Atténuations de produits	0,00	0,00	0,00	0,00	0,00	0,00
Chapitre 65	Autres charges de gestion courante	24 000,00	21 489,69	0,00	21 489,69	89,54	0,00
Total des dépenses de gestion courante		2 753 178,20	2 581 924,08	0,00	2 581 924,08	93,78	0,00
Chapitre 66	Charges financières	774 500,00	736 837,34	0,00	736 837,34	95,14	0,00
Chapitre 67	Charges exceptionnelles	18 021,00	6 450,20	0,00	6 450,20	35,79	0,00
Chapitre 68	Dotations aux provisions et dépréciat°	437,00	436,72	0,00	436,72	99,94	0,00
Chapitre 69	Impôts sur les bénéfices et assimilés(2)	0,00	0,00	0,00	0,00	0,00	0,00
Chapitre 022	Dépenses imprévues	0,00					
Total des dépenses réelles d'exploitation		3 546 136,20	3 325 648,34	0,00	3 325 648,34	93,78	0,00
Chapitre 023	Virement à la section d'investissement	1 609 573,80					
Chapitre 042	Opérat° ordre transfert entre sections (3)	1 209 000,00	1 199 872,13	0,00	1 199 872,13	99,25	0,00
Chapitre 043	Opérat° ordre intérieur de la section (3)	0,00	0,00	0,00	0,00	0,00	0,00
Total des dépenses d'ordre d'exploitation		2 818 573,80	1 199 872,13	0,00	1 199 872,13	42,57	0,00
Total des dépenses d'exploitation de l'exercice		6 364 710,00	4 525 520,47	0,00	4 525 520,47	71,10	0,00
002 Résultat d'exploitation reporté		0,00					
Total des dépenses de la section d'exploitation		6 364 710,00	4 525 520,47	0,00	4 525 520,47		0,00

(1) dépenses engagées non mandatées

(2) ce chapitre n'existe pas en M49

(3) DE 042 = RI 040 ; DE 043 = RE 043



II - EXÉCUTION BUDGÉTAIRE

RECETTES D'EXPLOITATION – VUE D'ENSEMBLE

Chapitre	Intitulé	Prévisions (a)	Réalisations Titres émis (b)	Rattachemen ts (c)	Total réalisations (d = b+c)	Taux de réalisatio n (d/a)	Restes à réaliser (1)
Chapitre 013	Atténuations de charges	0,00	0,00	0,00	0,00	0,00	0,00
Chapitre 70	Ventes produits fabriqués, prestations	5 335 500,00	5 202 984,97	0,00	5 202 984,97	97,52	0,00
Chapitre 73	Produits issus de la fiscalité(2)	0,00	0,00	0,00	0,00	0,00	0,00
Chapitre 74	Subventions d'exploitation	0,00	0,00	0,00	0,00	0,00	0,00
Chapitre 75	Autres produits de gestion courante	26 000,00	27 056,74	0,00	27 056,74	104,06	0,00
Total des recettes de gestion courante		5 361 500,00	5 230 041,71	0,00	5 230 041,71	97,55	0,00
Chapitre 76	Produits financiers	0,00	7 950,15	0,00	7 950,15	0,00	0,00
Chapitre 77	Produits exceptionnels	0,00	16 914,25	0,00	16 914,25	0,00	0,00
Chapitre 78	Reprises sur provisions et dépréciations	0,00	0,00	0,00	0,00	0,00	0,00
Total des recettes réelles d'exploitation		5 361 500,00	5 254 906,11	0,00	5 254 906,11	98,01	0,00
Chapitre 042	Opérat° ordre transfert entre sections (3)	1 003 210,00	1 003 206,49	0,00	1 003 206,49	100,00	0,00
Chapitre 043	Opérat° ordre intérieur de la section	0,00	0,00	0,00	0,00	0,00	0,00
Total des recettes d'ordre d'exploitation		1 003 210,00	1 003 206,49	0,00	1 003 206,49	100,00	0,00
Total des recettes d'exploitation de l'exercice		6 364 710,00	6 258 112,60	0,00	6 258 112,60	98,33	0,00
002 Résultat d'exploitation reporté		0,00					
Total des recettes de la section d'exploitation		6 364 710,00	6 258 112,60	0,00	6 258 112,60		0,00

(1) recettes justifiées non titrées

(2) ce chapitre existe uniquement en M4, M41 et M43

(3) RE 042 = DI 040



II - EXÉCUTION BUDGÉTAIRE

DÉPENSES D'INVESTISSEMENT – VUE D'ENSEMBLE

Chapitre	Intitulé	Prévisions (a)	Réalizations Mandats émis (b)	Taux de réalisation (b/a)	Restes à réaliser (1)
Chapitre 20	Immobilisations incorporelles	0,00	0,00	0,00	0,00
Chapitre 21	Immobilisations corporelles	5 350,00	4 350,00	81,31	0,00
Chapitre 22	Immobilisations reçues en affectation	0,00	0,00	0,00	0,00
Chapitre 23	Immobilisations en cours	0,00	0,00	0,00	0,00
	Total des opérations d'équipement (2)	6 218 015,68	5 162 972,78	83,03	3 390,75
Total des dépenses d'équipement		6 223 365,68	5 167 322,78	83,03	3 390,75
Chapitre 10	Dotations, fonds divers et réserves	0,00	0,00	0,00	0,00
Chapitre 13	Subventions d'investissement	0,00	0,00	0,00	0,00
Chapitre 16	Emprunts et dettes assimilées	1 977 500,00	1 970 311,00	99,64	0,00
Chapitre 18	Compte de liaison : affectat° (BA,régie) (3)	0,00	0,00	0,00	0,00
Chapitre 26	Participat° et créances rattachées	0,00	0,00	0,00	0,00
Chapitre 27	Autres immobilisations financières	0,00	0,00	0,00	0,00
Chapitre 020	Dépenses imprévues	0,00			
Total des dépenses financières		1 977 500,00	1 970 311,00	99,64	0,00
Total	Chapitres d'opérations pour compte de tiers (4)	0,00	0,00	0,00	0,00
Total des dépenses réelles d'investissement		8 200 865,68	7 137 633,78	87,04	3 390,75
Chapitre 040	Opérat° ordre transfert entre sections (5)	1 003 210,00	1 003 206,49	100,00	0,00
Chapitre 041	Opérations patrimoniales (6)	1 200 000,00	1 010 805,95	84,23	0,00
Total des dépenses d'ordre d'investissement		2 203 210,00	2 014 012,44	91,41	0,00
TOTAL DES DÉPENSES D'INVESTISSEMENT DE L'EXERCICE		10 404 075,68	9 151 646,22	87,96	3 390,75
001 Solde d'exécution de la section d'investissement reporté		642 629,72			
TOTAL DES DÉPENSES DE LA SECTION D'INVESTISSEMENT		11 046 705,40	9 151 646,22		3 390,75

(1) dépenses engagées non mandatées

(2) voir l'état II-D1 pour le détail des opérations d'équipement

(3) A servir uniquement, en dépense, lorsque la régie effectue une dotation initiale en espèces au profit d'un service public non personnalisé qu'elle crée.

(4) voir l'état IV-B5 pour le détail des opérations pour compte de tiers

(5) DI 040 = RE 042

(6) DI 041 = RI 041



II - EXÉCUTION BUDGÉTAIRE

RECETTES D'INVESTISSEMENT – VUE D'ENSEMBLE

Chapitre	Intitulé	Prévisions (a)	Réalisations Titres émis (b)	Taux de réalisation (b /a)	Restes à réaliser (1)
Chapitre 13	Subventions d'investissement	2 094 276,00	1 981 516,83	94,62	0,00
Chapitre 16	Emprunts et dettes assimilées	3 265 968,66	2 239 200,00	68,56	0,00
Chapitre 20	Immobilisations incorporelles	0,00	0,00	0,00	0,00
Chapitre 21	Immobilisations corporelles	0,00	0,00	0,00	0,00
Chapitre 22	Immobilisations reçues en affectation	0,00	0,00	0,00	0,00
Chapitre 23	Immobilisations en cours	2 200,00	2 159,37	98,15	0,00
Chapitre 10	Dotations, fonds divers et réserves	1 665 686,94	1 665 686,94	100,00	0,00
Chapitre 18	Compte de liaison : affectat° (BA, régie)(2)	0,00	0,00	0,00	0,00
Chapitre 26	Participat° et créances rattachées	0,00	0,00	0,00	0,00
Chapitre 27	Autres immobilisations financières	0,00	68 666,32	0,00	0,00
Total	Chapitres d'opérations pour compte de tiers (3)	0,00	0,00	0,00	0,00
Total des recettes réelles d' investissement		7 028 131,60	5 957 229,46	84,76	0,00
Chapitre 021	Virement de la section d'exploitation (4)	1 609 573,80			
Chapitre 040	Opérat° ordre transfert entre sections (5)	1 209 000,00	1 199 872,13	99,25	0,00
Chapitre 041	Opérations patrimoniales (6)	1 200 000,00	1 010 805,95	84,23	0,00
Total des recettes d'ordre d' investissement		4 018 573,80	2 210 678,08	55,01	0,00
TOTAL DES RECETTES D' INVESTISSEMENT DE L'EXERCICE		11 046 705,40	8 167 907,54	73,94	0,00
001 Solde d'exécution de la section d' investissement reporté		0,00			
TOTAL DES RECETTES DE LA SECTION D'INVESTISSEMENT		11 046 705,40	8 167 907,54		0,00

(1) recettes justifiées non titrées

(2) A servir uniquement, en recettes, lorsque le service non personnalisé reçoit une dotation en espèces de la part de sa collectivité de rattachement.

(3) voir l'état IV-B5 pour le détail des opérations pour compte de tiers

(4) pour mémoire, crédits ouverts au budget mais ne faisant pas l'objet d'émission de titres (opérations sans réalisation)

(5) DI 040 = RE 042

(6) DI 041 = RI 041

II - EXÉCUTION BUDGÉTAIRE

Dépenses d'exploitation - Vue détaillée

Chapitre / Article	Intitulé	Prévisions (a)	Émissions (b)	Annulations (c)	Réalisations nettes (d=b-c)	Solde prévisions / réalisations (a-d)
6061	Fournitures non stockables (eau, énergie ...)		132 275,82		132 275,82	
6062	Produits de traitement		5 028,48	1 908,48	3 120,00	
6063	Autres fournitures d'entretien et de petit équipement		22 974,29	298,89	22 675,40	
6064	Fournitures administratives		859,34		859,34	
6066	Carburants		17 198,53	1 221,68	15 976,85	
6068	Autres matières et fournitures		1 330,56		1 330,56	
611	Sous-traitance générale		794 155,98	29 250,55	764 905,43	
61523	Reseaux		76 240,30		76 240,30	
61551	Matériel roulant		6 437,40		6 437,40	
61558	Autres biens mobiliers		16 565,00	790,00	15 775,00	
6156	Maintenance		445,50		445,50	
6161	Multirisques		14 858,50	827,23	14 031,27	
6162	Assurance obligatoire dommage construction		38 577,93		38 577,93	
617	Etudes et recherches		17 825,00		17 825,00	
618	Divers		798,45	450,00	348,45	
6222	Commissions pour recouvrement de la redevance d'assainissement		16 819,40	16 819,40		
6226	Honoraires		5 002,17	5 002,17		
6231	Annonces et insertions		1 800,00		1 800,00	
6236	Catalogues et imprimés		2 519,00		2 519,00	
6261	Frais d'affranchissement		93,80		93,80	
6262	Frais de télécommunications		8 959,65	10,88	8 948,77	
627	Services bancaires et assimilés		117,65		117,65	
6281	Concours divers -cotisations		12 631,54		12 631,54	
62871	à la collectivité de rattachement		100 000,00		100 000,00	
6288	Autres		981,36	981,36		
635112	Cotisation sur la valeur ajoutée des entreprises		2 444,00		2 444,00	

II - EXÉCUTION BUDGÉTAIRE

Dépenses d'exploitation - Vue détaillée


Chapitre / Article	Intitulé	Prévisions (a)	Émissions (b)	Annulations (c)	Réalisations nettes (d=b-c)	Solde prévisions / réalisations (a-d)
63512	Taxes foncières		1 000,00	1 000,00		
6358	Autres droits		16 041,08	985,00	15 056,08	
total chapitre 011	Charges à caractère général	1 415 050,00	1 313 980,73	59 545,64	1 254 435,09	160 614,91
6218	Autre personnel extérieur		1 305 999,30		1 305 999,30	
total chapitre 012	Charges de personnel et frais assimilés	1 314 128,20	1 305 999,30		1 305 999,30	8 128,90
total chapitre 014	Atténuations de produits					
6588	Autres charges diverses de gestion courante		21 489,69		21 489,69	
total chapitre 65	Autres charges de gestion courante	24 000,00	21 489,69		21 489,69	2 510,31
Total des dépenses de gestion courante		2 753 178,20	2 641 469,72	59 545,64	2 581 924,08	171 254,12
66111	Intérêts réglés à l'échéance		610 342,43		610 342,43	
66112	Intérêts - rattachement des icne		106 474,98	104 943,19	1 531,79	
6615	Intérêts des comptes courants et des dépôts créditeurs		248,25		248,25	
6618	Intérêts des autres dettes		124 714,87		124 714,87	
total chapitre 66	Charges financières	774 500,00	841 780,53	104 943,19	736 837,34	37 662,66
6718	Autres charges exceptionnelles sur opérations de gestion		6 020,20		6 020,20	
678	Autres charges exceptionnelles		430,00		430,00	
total chapitre 67	Charges exceptionnelles	18 021,00	6 450,20		6 450,20	11 570,80
6817	Dotations aux dépréciations des actifs circulants		436,72		436,72	
total chapitre 68	Dotations aux provisions et aux dépréciations (semi-budgétaires)	437,00	436,72		436,72	0,28
total chapitre 69	Impôts sur les bénéfices et assimilés					
total chapitre 022	Dépenses imprévues					
Total des dépenses réelles d'exploitation		3 546 136,20	3 490 137,17	164 488,83	3 325 648,34	220 487,86
total chapitre 023	Virement à la section d'investissement	1 609 573,80				

Exercice 2024

Envoyé en préfecture le 08/04/2025

Reçu en préfecture le 08/04/2025

Publié le



ID : 024-200040392-20250327-DD2025_021-DE

II - EXÉCUTION BUDGÉTAIRE

Dépenses d'exploitation - Vue détaillée

Chapitre / Article	Intitulé	Prévisions (a)	Émissions (b)	Annulations (c)	Réalisations nettes (d=b-c)	Solde prévisions / réalisations (a-d)
6811	Dotations aux Amortissements sur immobilisations incorporelles et corporelles		1 191 093,38		1 191 093,38	
6812	Dotations aux Amortissements des charges d'exploitation à répartir		8 778,75		8 778,75	
total chapitre 042	Opérations d'ordre de transferts entre sections	1 209 000,00	1 199 872,13		1 199 872,13	9 127,87
total chapitre 043	Opérations d'ordre à l'intérieur de la section d'exploitation					
Total des dépenses d'ordre d'exploitation		2 818 573,80	1 199 872,13		1 199 872,13	1 618 701,67
Total des dépenses d'exploitation de l'exercice		6 364 710,00	4 690 009,30	164 488,83	4 525 520,47	1 839 189,53
002 Résultat d'exploitation reporté						
Total des dépenses de la section d'exploitation		6 364 710,00	4 690 009,30	164 488,83	4 525 520,47	1 839 189,53



II - EXÉCUTION BUDGÉTAIRE

Recettes d'exploitation - Vue détaillée

Chapitre / Article	Intitulé	Prévisions (a)	Émissions (b)	Annulations (c)	Réalisations nettes (d=b-c)	Solde prévisions / réalisations (a-d)
total chapitre 013	Atténuations de charges					
70611	Redevances d'assainissement collectif		4 870 683,57		4 870 683,57	
7062	Redevances d'assainissement non collectif		347 171,40	30 230,00	316 941,40	
7068	Autres prestations de service		15 360,00		15 360,00	
total chapitre 70	Ventes de produits fabriqués, prestations de services, marchandises	5 335 500,00	5 233 214,97	30 230,00	5 202 984,97	132 515,03
total chapitre 73	Produits issus de la fiscalité					
741	Primes d'épuration		6 020,20	6 020,20		
total chapitre 74	Subventions d'exploitation		6 020,20	6 020,20		
757	Redevances versées par les fermiers et concessionnaires		27 055,57		27 055,57	
7588	Autres		1,17		1,17	
total chapitre 75	Autres produits de gestion courante	26 000,00	27 056,74		27 056,74	-1 056,74
Total des recettes de gestion courante		5 361 500,00	5 266 291,91	36 250,20	5 230 041,71	131 458,29
7621	Produits des autres immobilisations financières encaissés à l'échéance		7 950,15		7 950,15	
total chapitre 76	Produits financiers		7 950,15		7 950,15	-7 950,15
7718	Autres produits exceptionnels sur opérations de gestion		16 914,25		16 914,25	
total chapitre 77	Produits exceptionnels		16 914,25		16 914,25	-16 914,25
total chapitre 78	Reprises sur provisions et dépréciations (semi-budgétaires)					
Total des recettes réelles d'exploitation		5 361 500,00	5 291 156,31	36 250,20	5 254 906,11	106 593,89
777	Quote-part des subventions d'investissement virée au résultat de l'exercice		1 003 206,49		1 003 206,49	
total chapitre 042	Opérations d'ordre de transferts entre sections	1 003 210,00	1 003 206,49		1 003 206,49	3,51
total chapitre 043	Opérations d'ordre à l'intérieur de la section d'exploitation					

Envoyé en préfecture le 08/04/2025

Reçu en préfecture le 08/04/2025

Publié le

ID : 024-200040392-20250327-DD2025_021-DE

Exercice 2024

\$2LO

II - EXÉCUTION BUDGÉTAIRE

Recettes d'exploitation - Vue détaillée

Chapitre / Article	Intitulé	Prévisions (a)	Émissions (b)	Annulations (c)	Réalisations nettes (d=b-c)	Solde prévisions / réalisations (a-d)
Total des recettes d'ordre d'exploitation		1 003 210,00	1 003 206,49		1 003 206,49	3,51
Total des recettes d'exploitation de l'exercice		6 364 710,00	6 294 362,80	36 250,20	6 258 112,60	106 597,40
002 Résultat d'exploitation reporté						
Total des recettes de la section d'exploitation		6 364 710,00	6 294 362,80	36 250,20	6 258 112,60	106 597,40



II - EXÉCUTION BUDGÉTAIRE

Dépenses d'investissement - Vue détaillée

Chapitre / Article	Intitulé	Prévisions (a)	Émissions (b)	Annulations (c)	Réalisations nettes (d=b-c)	Solde prévisions / réalisations (a-d)
total chapitre 20	Immobilisations incorporelles					
2182	Matériel de transport		4 350,00		4 350,00	
total chapitre 21	Immobilisations corporelles	5 350,00	4 350,00		4 350,00	1 000,00
total chapitre 22	Immobilisations reçues en affectation ou en concession					
total chapitre 23	Immobilisations en cours					
2033202001	Frais d'insertion		9 450,00		9 450,00	
2051202001	Concessions et droits assimilés		1 766,85		1 766,85	
2031202201	Frais d'études		4 981,08		4 981,08	
2315202201	Installations matériels et outillage techniques		941 724,90		941 724,90	
2031202202	Frais d'études		29 198,09		29 198,09	
2315202202	Installations matériels et outillage techniques		660 317,01		660 317,01	
2031202203	Frais d'études		107 201,84	6 820,00	100 381,84	
2315202203	Installations matériels et outillage techniques		2 418 158,42		2 418 158,42	
2031202204	Frais d'études		17 507,00		17 507,00	
2315202204	Installations matériels et outillage techniques		416 616,69		416 616,69	
2031202205	Frais d'études		116 930,12		116 930,12	
2111202205	Terrains nus		3 924,81		3 924,81	
2315202205	Installations matériels et outillage techniques		247 388,98		247 388,98	
2031202206	Frais d'études		148 780,77		148 780,77	
2031202207	Frais d'études		4 824,44		4 824,44	
2156202207	Service d'assainissement		18 963,04		18 963,04	
2315202207	Installations matériels et outillage techniques		22 058,74		22 058,74	
total opération n° 202001	Opération d'équipement n° 202001	39 415,68	11 216,85		11 216,85	28 198,83
total opération n° 202201	Opération d'équipement n° 202201	1 077 500,00	946 705,98		946 705,98	130 794,02
total opération n° 202202	Opération d'équipement n° 202202	843 000,00	689 515,10		689 515,10	153 484,90
total opération n° 202203	Opération d'équipement n° 202203	2 932 000,00	2 525 360,26	6 820,00	2 518 540,26	413 459,74

II - EXÉCUTION BUDGÉTAIRE

Dépenses d'investissement - Vue détaillée

Chapitre / Article	Intitulé	Prévisions (a)	Émissions (b)	Annulations (c)	Réalisations nettes (d=b-c)	Solde prévisions / réalisations (a-d)
total opération n° 202204	Opération d'équipement n° 202204	520 000,00	434 123,69		434 123,69	85 876,31
total opération n° 202205	Opération d'équipement n° 202205	535 000,00	368 243,91		368 243,91	166 756,09
total opération n° 202206	Opération d'équipement n° 202206	182 500,00	148 780,77		148 780,77	33 719,23
total opération n° 202207	Opération d'équipement n° 202207	88 600,00	45 846,22		45 846,22	42 753,78
Total des dépenses d'équipement		6 223 365,68	5 174 142,78	6 820,00	5 167 322,78	1 056 042,90
total chapitre 10	Dotations, fonds divers et réserves					
total chapitre 13	Subventions d'investissement					
1641	Emprunts en euros		1 553 574,38		1 553 574,38	
1675	Dettes afférentes aux marchés de partenariat		221 281,86		221 281,86	
1681	Autres emprunts		156 405,01	7 987,11	148 417,90	
1687	Autres dettes		47 036,86		47 036,86	
total chapitre 16	Emprunts et dettes assimilées	1 977 500,00	1 978 298,11	7 987,11	1 970 311,00	7 189,00
total chapitre 18	Compte de liaison : affectation (budgets annexes, régies non personnalisées)					
total chapitre 26	Participations et créances rattachées à des participations					
total chapitre 27	Autres immobilisations financières					
total chapitre 020	Dépenses imprévues					
Total des dépenses financières		1 977 500,00	1 978 298,11	7 987,11	1 970 311,00	7 189,00
total	Chapitres d'opérations pour compte de tiers					
Total des dépenses réelles d'investissement		8 200 865,68	7 152 440,89	14 807,11	7 137 633,78	1 063 231,90
139111	Agence de l'eau		283 686,44		283 686,44	
139118	Autres		9 306,02		9 306,02	
13912	Subvention équipement transférées au compte de résultat - Région		16 625,89		16 625,89	

Envoyé en préfecture le 08/04/2025

Reçu en préfecture le 08/04/2025

Publié le

ID : 024-200040392-20250327-DD2025_021-DE

Exercice 2024

S2LO

II - EXÉCUTION BUDGÉTAIRE

Dépenses d'investissement - Vue détaillée

Chapitre / Article	Intitulé	Prévisions (a)	Émissions (b)	Annulations (c)	Réalisations nettes (d=b-c)	Solde prévisions / réalisations (a-d)
13913	Subvention d'équipement transférées au compte de résultat - Département		51 645,62		51 645,62	
13914	Subvention d'équipement transférées au compte de résultat - Communes et structures intercommunales		464,48		464,48	
13915	Subventions d'équipement transférées au compte de résultat - groupement de collectivités		2 444,44		2 444,44	
13916	Subventions d'équipement transférées au compte de résultat - autres Etablissements Publics Locaux		75 612,49		75 612,49	
13918	Subventions d'équipement transférées au compte de résultat - autres		563 278,83		563 278,83	
13933	Pae (programme d'aménagement d'ensemble)		142,28		142,28	
total chapitre 040	Opérations d'ordre de transfert entre sections	1 003 210,00	1 003 206,49		1 003 206,49	3,51
2315	Installations matériels et outillage techniques		1 010 805,95		1 010 805,95	
total chapitre 041	Opérations patrimoniales	1 200 000,00	1 010 805,95		1 010 805,95	189 194,05
Total des dépenses d'ordre en investissement		2 203 210,00	2 014 012,44		2 014 012,44	189 197,56
Total des dépenses d'investissement de l'exercice		10 404 075,68	9 166 453,33	14 807,11	9 151 646,22	1 252 429,46
001 Solde d'exécution de la section d'investissement reporté		642 629,72				
Total des dépenses de la section d'investissement		11 046 705,40	9 166 453,33	14 807,11	9 151 646,22	1 895 059,18

II - EXÉCUTION BUDGÉTAIRE

Recettes d'investissement - Vue détaillée

Chapitre / Article	Intitulé	Prévisions (a)	Émissions (b)	Annulations (c)	Réalisations nettes (d=b-c)	Solde prévisions / réalisations (a-d)
13111	Agence de l'eau		1 922 661,03		1 922 661,03	
1315	Groupements de Collectivités		13 414,90		13 414,90	
1318	Autres		45 440,90		45 440,90	
total chapitre 13	Subventions d'investissement	2 094 276,00	1 981 516,83		1 981 516,83	112 759,17
1641	Emprunts en euros		2 000 000,00		2 000 000,00	
1681	Autres emprunts		239 200,00		239 200,00	
total chapitre 16	Emprunts et dettes assimilées	3 265 968,66	2 239 200,00		2 239 200,00	1 026 768,66
total chapitre 20	Immobilisations incorporelles					
total chapitre 21	Immobilisations corporelles					
total chapitre 22	Immobilisations reçues en affectation ou en concession					
2315	Installations matériels et outillage techniques		2 159,37		2 159,37	
total chapitre 23	Immobilisations en cours	2 200,00	2 159,37		2 159,37	40,63
1068	Autres réserves		1 665 686,94		1 665 686,94	
total chapitre 10	Dotations, fonds divers et réserves	1 665 686,94	1 665 686,94		1 665 686,94	
total chapitre 18	Compte de liaison : affectation (budgets annexes, régies non personnalisées)					
total chapitre 26	Participations et créances rattachées à des participations					
2763	Créances sur collectivités publiques		68 666,32		68 666,32	
total chapitre 27	Autres immobilisations financières		68 666,32		68 666,32	-68 666,32
total	Chapitres d'opérations pour compte de tiers					
Total des recettes réelles d'investissement		7 028 131,60	5 957 229,46		5 957 229,46	1 070 902,14
total chapitre 021	Virement de la section d'exploitation	1 609 573,80				
2805	Concessions et droits similaires brevets licences marques procédés logiciels droits et valeurs similaires		11 430,02		11 430,02	

II - EXÉCUTION BUDGÉTAIRE

Recettes d'investissement - Vue détaillée

Chapitre / Article	Intitulé	Prévisions (a)	Émissions (b)	Annulations (c)	Réalisations nettes (d=b-c)	Solde prévisions / réalisations (a-d)
28087	Immobilisations incorporelles reçues au titre d'une mise à disposition		7 197,27		7 197,27	
28088	Autres immobilisations incorporelles		1 931,00		1 931,00	
28121	Amortissements terrains nus		1 803,76		1 803,76	
28125	Amortissements terrains bâtis		146,96		146,96	
28128	Autres terrains		7 345,00		7 345,00	
28131	Bâtiments		122 566,80		122 566,80	
28135	Installations générales agencements aménagements des constructions		5 372,86		5 372,86	
28138	Amortissements autres constructions		8 573,52		8 573,52	
28151	Installations complexes spécialisées		25 174,68		25 174,68	
28153	Installations à caractère spécifique		336 905,55		336 905,55	
28154	Matériel industriel		1 855,48		1 855,48	
28156	Matériel spécifique d'exploitation		66 340,89		66 340,89	
28157	Amortissements agencements et aménagements du matériel et outillage industriels		3,00		3,00	
28172	Agencements et aménagements de terrains		1 588,31		1 588,31	
28173	Constructions		14 150,00		14 150,00	
28174	Constructions sur sol d'autrui		175,00		175,00	
28175	Installations matériels et outillage techniques		530 957,20		530 957,20	
28181	Installations générales agencements et aménagements divers		748,21		748,21	
28182	Matériel de transport		41 102,68		41 102,68	
28183	Matériel de bureau et matériel informatique		4 049,00		4 049,00	
28188	Amortissements autres		1 676,19		1 676,19	
4815	Charges liées à la crise sanitaire COVID-19		8 778,75		8 778,75	
total chapitre 040	Opérations d'ordre de transfert entre sections	1 209 000,00	1 199 872,13		1 199 872,13	9 127,87
2031	Frais d'études		999 095,76		999 095,76	

Envoyé en préfecture le 08/04/2025

Reçu en préfecture le 08/04/2025

Publié le

ID : 024-200040392-20250327-DD2025_021-DE

Exercice 2024

S2LO

II - EXÉCUTION BUDGÉTAIRE

Recettes d'investissement - Vue détaillée

Chapitre / Article	Intitulé	Prévisions (a)	Émissions (b)	Annulations (c)	Réalisations nettes (d=b-c)	Solde prévisions / réalisations (a-d)
2033	Frais d'insertion		11 710,19		11 710,19	
total chapitre 041	Opérations patrimoniales	1 200 000,00	1 010 805,95		1 010 805,95	189 194,05
Total des recettes d'ordre en investissement		4 018 573,80	2 210 678,08		2 210 678,08	1 807 895,72
Total des recettes d'investissement de l'exercice		11 046 705,40	8 167 907,54		8 167 907,54	2 878 797,86
001 Solde d'exécution de la section d'investissement reporté						
Total des recettes de la section d'investissement		11 046 705,40	8 167 907,54		8 167 907,54	2 878 797,86





II - EXÉCUTION BUDGÉTAIRE

OPERATIONS D'EQUIPEMENT - DETAIL DES CHAPITRES ET A

OPERATION D'EQUIPEMENT N°: 202001 (1) LIBELLE : ASSAINISSEMENT COLLECTIF

		Eléments afférents à l'exercice				Pour mémoire
Chap./Art. (2)	Libellé	Prévisions (a)	Réalizations – mandats émis (b)	Taux de réalisation (b /a)	Restes à réaliser (3)	Cumul des réalisations (4)
DEPENSES		39 415,68	A 11 216,85	0,00	3 390,75	B 8 736 028,67
Total chapitre 20	Immobilisations incorporelles	17 415,68	11 216,85	0,00	3 390,75	496 432,85
2031	Frais d'études	0,00	0,00		0,00	431 605,98
2033	Frais d'insertion	10 000,00	9 450,00		0,00	34 200,00
2051	Concessions et droits assimilés	7 415,68	1 766,85		3 390,75	30 626,87
Total chapitre 21	Immobilisations corporelles	22 000,00	0,00	0,00	0,00	122 592,91
2111	Terrains nus	0,00	0,00		0,00	17 685,66
21562	Service d'assainissement	0,00	0,00		0,00	6 770,13
2158	Autres	0,00	0,00		0,00	169,00
2182	Matériel de transport	20 000,00	0,00		0,00	73 801,85
2183	Matériel de bureau et informatique	2 000,00	0,00		0,00	15 183,40
2188	Autres immobilisations corporelles	0,00	0,00		0,00	8 982,87
Total chapitre 22	Immobilisations reçues en affectation	0,00	0,00	0,00	0,00	0,00
Total chapitre 23	Immobilisations en cours	0,00	0,00	0,00	0,00	8 117 002,91
2315	Installat°, matériel et outillage techni	0,00	0,00		0,00	8 117 002,91

		Eléments afférents à l'exercice				Pour mémoire
Recettes (répartition) (pour information)	Libellé	Prévisions (a)	Réalizations – titres émis (b)	Taux de réalisation (b /a)	Restes à réaliser (3)	Cumul des réalisations (4)
RECETTES		0,00	C 0,00	0,00	0,00	D 0,00
Total chapitre 13	Subventions d'investissement	0,00	0,00	0,00	0,00	0,00
Total chapitre 16	Emprunts et dettes assimilées	0,00	0,00	0,00	0,00	0,00
Total chapitre 20	Immobilisations incorporelles	0,00	0,00	0,00	0,00	0,00
Total chapitre 21	Immobilisations corporelles	0,00	0,00	0,00	0,00	0,00
Total chapitre 22	Immobilisations reçues en affectation	0,00	0,00	0,00	0,00	0,00
Total chapitre 23	Immobilisations en cours	0,00	0,00	0,00	0,00	0,00

Solde du financement (5)	Pour l'exercice		En cumulé	
Recettes – dépenses	C-A	-11 216,85	D-B	-8 736 028,67

(1) Ouvrir une page par chapitre d'opération.

(2) Détailler les articles utilisés conformément au plan de comptes.

(3) Dépenses engagées non mandatées ou recettes justifiées non titrées.

(4) Réalisations antérieures + réalisations de l'exercice.

(5) Indiquer le signe algébrique.



II - EXÉCUTION BUDGÉTAIRE

OPERATIONS D'EQUIPEMENT - DETAIL DES CHAPITRES ET A

OPERATION D'EQUIPEMENT N°: 202002 (1)
LIBELLE : STEPS

		Eléments afférents à l'exercice				Pour mémoire
Chap./Art. (2)	Libellé	Prévisions (a)	Réalisations – mandats émis (b)	Taux de réalisation (b /a)	Restes à réaliser (3)	Cumul des réalisations (4)
DEPENSES		0,00	A 0,00	0,00	0,00	B 2 550 165,71
Total chapitre 20	Immobilisations incorporelles	0,00	0,00	0,00	0,00	262 199,30
2031	Frais d'études	0,00	0,00		0,00	260 699,30
2033	Frais d'insertion	0,00	0,00		0,00	900,00
2051	Concessions et droits assimilés	0,00	0,00		0,00	600,00
Total chapitre 21	Immobilisations corporelles	0,00	0,00	0,00	0,00	307 266,07
2128	Aménagement Autres terrains	0,00	0,00		0,00	8 645,50
21532	Réseaux d'assainissement	0,00	0,00		0,00	40 384,55
21562	Service d'assainissement	0,00	0,00		0,00	196 206,68
2182	Matériel de transport	0,00	0,00		0,00	56 086,85
2188	Autres immobilisations corporelles	0,00	0,00		0,00	5 942,49
Total chapitre 22	Immobilisations reçues en affectation	0,00	0,00	0,00	0,00	0,00
Total chapitre 23	Immobilisations en cours	0,00	0,00	0,00	0,00	1 980 700,34
2315	Installat°, matériel et outillage techni	0,00	0,00		0,00	1 919 042,14
238	Avances commandes immo. incorp.	0,00	0,00		0,00	61 658,20

		Eléments afférents à l'exercice				Pour mémoire
Recettes (répartition) (pour information)	Libellé	Prévisions (a)	Réalisations – titres émis (b)	Taux de réalisation (b /a)	Restes à réaliser (3)	Cumul des réalisations (4)
RECETTES		0,00	C 0,00	0,00	0,00	D 0,00
Total chapitre 13	Subventions d'investissement	0,00	0,00	0,00	0,00	0,00
Total chapitre 16	Emprunts et dettes assimilées	0,00	0,00	0,00	0,00	0,00
Total chapitre 20	Immobilisations incorporelles	0,00	0,00	0,00	0,00	0,00
Total chapitre 21	Immobilisations corporelles	0,00	0,00	0,00	0,00	0,00
Total chapitre 22	Immobilisations reçues en affectation	0,00	0,00	0,00	0,00	0,00
Total chapitre 23	Immobilisations en cours	0,00	0,00	0,00	0,00	0,00

Solde du financement (5)	Pour l'exercice		En cumulé	
Recettes – dépenses	C-A	0,00	D-B	-2 550 165,71

(1) Ouvrir une page par chapitre d'opération.

(2) Détailler les articles utilisés conformément au plan de comptes.

(3) Dépenses engagées non mandatées ou recettes justifiées non titrées.

(4) Réalisations antérieures + réalisations de l'exercice.

(5) Indiquer le signe algébrique.



II - EXÉCUTION BUDGÉTAIRE

OPERATIONS D'EQUIPEMENT - DETAIL DES CHAPITRES ET A

OPERATION D'EQUIPEMENT N°: 202201 (1)
LIBELLE : CREATION SA (COLLECTE ET TRAITEMENT)

Chap./Art. (2)	Libellé	Eléments afférents à l'exercice				Pour mémoire
		Prévisions (a)	Réalizations – mandats émis (b)	Taux de réalisation (b /a)	Restes à réaliser (3)	Cumul des réalisations (4)
	DEPENSES	1 077 500,00	A 946 705,98	0,00	0,00	B 2 443 982,49
Total chapitre 20	Immobilisations incorporelles	12 000,00	4 981,08	0,00	0,00	111 139,38
2031	Frais d'études	12 000,00	4 981,08		0,00	111 139,38
Total chapitre 21	Immobilisations corporelles	0,00	0,00	0,00	0,00	0,00
Total chapitre 22	Immobilisations reçues en affectation	0,00	0,00	0,00	0,00	0,00
Total chapitre 23	Immobilisations en cours	1 065 500,00	941 724,90	0,00	0,00	2 332 843,11
2315	Installat ^o , matériel et outillage techni	1 065 500,00	941 724,90		0,00	2 332 843,11

Recettes (répartition) (pour information)	Libellé	Eléments afférents à l'exercice				Pour mémoire
		Prévisions (a)	Réalizations – titres émis (b)	Taux de réalisation (b /a)	Restes à réaliser (3)	Cumul des réalisations (4)
	RECETTES	0,00	c 0,00	0,00	0,00	D 0,00
Total chapitre 13	Subventions d'investissement	0,00	0,00	0,00	0,00	0,00
Total chapitre 16	Emprunts et dettes assimilées	0,00	0,00	0,00	0,00	0,00
Total chapitre 20	Immobilisations incorporelles	0,00	0,00	0,00	0,00	0,00
Total chapitre 21	Immobilisations corporelles	0,00	0,00	0,00	0,00	0,00
Total chapitre 22	Immobilisations reçues en affectation	0,00	0,00	0,00	0,00	0,00
Total chapitre 23	Immobilisations en cours	0,00	0,00	0,00	0,00	0,00

Solde du financement (5)	Pour l'exercice		En cumulé	
Recettes – dépenses	C-A	-946 705,98	D-B	-2 443 982,49

(1) Ouvrir une page par chapitre d'opération.

(2) Détailler les articles utilisés conformément au plan de comptes.

(3) Dépenses engagées non mandatées ou recettes justifiées non titrées.

(4) Réalisations antérieures + réalisations de l'exercice.

(5) Indiquer le signe algébrique.



II - EXÉCUTION BUDGÉTAIRE

OPERATIONS D'EQUIPEMENT - DETAIL DES CHAPITRES ET A

OPERATION D'EQUIPEMENT N°: 202202 (1)
LIBELLE : CONSTRUCTION OUVRAGES (REGULATION TRAITEMENT)

		Eléments afférents à l'exercice				Pour mémoire
Chap./Art. (2)	Libellé	Prévisions (a)	Réalisations – mandats émis (b)	Taux de réalisation (b /a)	Restes à réaliser (3)	Cumul des réalisations (4)
DEPENSES		843 000,00	A 689 515,10	0,00	0,00	B 785 196,19
Total chapitre 20	Immobilisations incorporelles	48 000,00	29 198,09	0,00	0,00	86 903,68
2031	Frais d'études	48 000,00	29 198,09		0,00	86 903,68
Total chapitre 21	Immobilisations corporelles	0,00	0,00	0,00	0,00	0,00
Total chapitre 22	Immobilisations reçues en affectation	0,00	0,00	0,00	0,00	0,00
Total chapitre 23	Immobilisations en cours	795 000,00	660 317,01	0,00	0,00	698 292,51
2315	Installat°, matériel et outillage techni	795 000,00	660 317,01		0,00	698 292,51

		Eléments afférents à l'exercice				Pour mémoire
Recettes (répartition) (pour information)	Libellé	Prévisions (a)	Réalisations – titres émis (b)	Taux de réalisation (b /a)	Restes à réaliser (3)	Cumul des réalisations (4)
RECETTES		0,00	c 0,00	0,00	0,00	d 0,00
Total chapitre 13	Subventions d'investissement	0,00	0,00	0,00	0,00	0,00
Total chapitre 16	Emprunts et dettes assimilées	0,00	0,00	0,00	0,00	0,00
Total chapitre 20	Immobilisations incorporelles	0,00	0,00	0,00	0,00	0,00
Total chapitre 21	Immobilisations corporelles	0,00	0,00	0,00	0,00	0,00
Total chapitre 22	Immobilisations reçues en affectation	0,00	0,00	0,00	0,00	0,00
Total chapitre 23	Immobilisations en cours	0,00	0,00	0,00	0,00	0,00

Solde du financement (5)	Pour l'exercice		En cumulé	
Recettes – dépenses	C-A	-689 515,10	D-B	-785 196,19

(1) Ouvrir une page par chapitre d'opération.

(2) Détailler les articles utilisés conformément au plan de comptes.

(3) Dépenses engagées non mandatées ou recettes justifiées non titrées.

(4) Réalisations antérieures + réalisations de l'exercice.

(5) Indiquer le signe algébrique.



II - EXÉCUTION BUDGÉTAIRE

OPERATIONS D'EQUIPEMENT - DETAIL DES CHAPITRES ET A

OPERATION D'EQUIPEMENT N°: 202203 (1)
LIBELLE : REHABILITATION DES RESEAUX

Chap./Art. (2)	Libellé	Eléments afférents à l'exercice				Pour mémoire
		Prévisions (a)	Réalizations – mandats émis (b)	Taux de réalisation (b /a)	Restes à réaliser (3)	Cumul des réalisations (4)
	DEPENSES	2 932 000,00	A 2 518 540,26	0,00	0,00	B 7 447 286,95
Total chapitre 20	Immobilisations incorporelles	162 000,00	100 381,84	0,00	0,00	413 488,42
2031	Frais d'études	162 000,00	100 381,84		0,00	413 488,42
Total chapitre 21	Immobilisations corporelles	0,00	0,00	0,00	0,00	0,00
Total chapitre 22	Immobilisations reçues en affectation	0,00	0,00	0,00	0,00	0,00
Total chapitre 23	Immobilisations en cours	2 770 000,00	2 418 158,42	0,00	0,00	7 033 798,53
2315	Installat ^o , matériel et outillage techni	2 770 000,00	2 418 158,42		0,00	7 033 798,53

Recettes (répartition) (pour information)	Libellé	Eléments afférents à l'exercice				Pour mémoire
		Prévisions (a)	Réalizations – titres émis (b)	Taux de réalisation (b /a)	Restes à réaliser (3)	Cumul des réalisations (4)
	RECETTES	0,00	c 0,00	0,00	0,00	D 0,00
Total chapitre 13	Subventions d'investissement	0,00	0,00	0,00	0,00	0,00
Total chapitre 16	Emprunts et dettes assimilées	0,00	0,00	0,00	0,00	0,00
Total chapitre 20	Immobilisations incorporelles	0,00	0,00	0,00	0,00	0,00
Total chapitre 21	Immobilisations corporelles	0,00	0,00	0,00	0,00	0,00
Total chapitre 22	Immobilisations reçues en affectation	0,00	0,00	0,00	0,00	0,00
Total chapitre 23	Immobilisations en cours	0,00	0,00	0,00	0,00	0,00

Solde du financement (5)	Pour l'exercice		En cumulé	
Recettes – dépenses	C-A	-2 518 540,26	D-B	-7 447 286,95

(1) Ouvrir une page par chapitre d'opération.

(2) Détailler les articles utilisés conformément au plan de comptes.

(3) Dépenses engagées non mandatées ou recettes justifiées non titrées.

(4) Réalisations antérieures + réalisations de l'exercice.

(5) Indiquer le signe algébrique.



II - EXÉCUTION BUDGÉTAIRE

OPERATIONS D'EQUIPEMENT - DETAIL DES CHAPITRES ET A

OPERATION D'EQUIPEMENT N°: 202204 (1)
LIBELLE : EXTENSION DES RESEAUX

Chap./Art. (2)	Libellé	Eléments afférents à l'exercice				Pour mémoire
		Prévisions (a)	Réalizations – mandats émis (b)	Taux de réalisation (b /a)	Restes à réaliser (3)	Cumul des réalisations (4)
	DEPENSES	520 000,00	A 434 123,69	0,00	0,00	B 1 651 450,72
Total chapitre 20	Immobilisations incorporelles	25 000,00	17 507,00	0,00	0,00	34 898,20
2031	Frais d'études	25 000,00	17 507,00		0,00	34 898,20
Total chapitre 21	Immobilisations corporelles	0,00	0,00	0,00	0,00	0,00
Total chapitre 22	Immobilisations reçues en affectation	0,00	0,00	0,00	0,00	0,00
Total chapitre 23	Immobilisations en cours	495 000,00	416 616,69	0,00	0,00	1 616 552,52
2315	Installat ^o , matériel et outillage techni	495 000,00	416 616,69		0,00	1 616 552,52

Recettes (répartition) (pour information)	Libellé	Eléments afférents à l'exercice				Pour mémoire
		Prévisions (a)	Réalizations – titres émis (b)	Taux de réalisation (b /a)	Restes à réaliser (3)	Cumul des réalisations (4)
	RECETTES	0,00	C 0,00	0,00	0,00	D 0,00
Total chapitre 13	Subventions d'investissement	0,00	0,00	0,00	0,00	0,00
Total chapitre 16	Emprunts et dettes assimilées	0,00	0,00	0,00	0,00	0,00
Total chapitre 20	Immobilisations incorporelles	0,00	0,00	0,00	0,00	0,00
Total chapitre 21	Immobilisations corporelles	0,00	0,00	0,00	0,00	0,00
Total chapitre 22	Immobilisations reçues en affectation	0,00	0,00	0,00	0,00	0,00
Total chapitre 23	Immobilisations en cours	0,00	0,00	0,00	0,00	0,00

Solde du financement (5)	Pour l'exercice		En cumulé	
Recettes – dépenses	C-A	-434 123,69	D-B	-1 651 450,72

(1) Ouvrir une page par chapitre d'opération.

(2) Détailler les articles utilisés conformément au plan de comptes.

(3) Dépenses engagées non mandatées ou recettes justifiées non titrées.

(4) Réalisations antérieures + réalisations de l'exercice.

(5) Indiquer le signe algébrique.



II - EXÉCUTION BUDGÉTAIRE

OPERATIONS D'EQUIPEMENT - DETAIL DES CHAPITRES ET A

OPERATION D'EQUIPEMENT N°: 202205 (1)
LIBELLE : REHABILITATION STEP

		Eléments afférents à l'exercice				Pour mémoire
Chap./Art. (2)	Libellé	Prévisions (a)	Réalisations – mandats émis (b)	Taux de réalisation (b /a)	Restes à réaliser (3)	Cumul des réalisations (4)
DEPENSES		535 000,00	A 368 243,91	0,00	0,00	B 3 031 331,37
Total chapitre 20	Immobilisations incorporelles	140 000,00	116 930,12	0,00	0,00	198 261,29
2031	Frais d'études	140 000,00	116 930,12		0,00	198 261,29
Total chapitre 21	Immobilisations corporelles	0,00	3 924,81	0,00	0,00	3 924,81
2111	Terrains nus	0,00	3 924,81		0,00	3 924,81
Total chapitre 22	Immobilisations reçues en affectation	0,00	0,00	0,00	0,00	0,00
Total chapitre 23	Immobilisations en cours	395 000,00	247 388,98	0,00	0,00	2 829 145,27
2315	Installat°, matériel et outillage techni	395 000,00	247 388,98		0,00	2 829 145,27

		Eléments afférents à l'exercice				Pour mémoire
Recettes (répartition) (pour information)	Libellé	Prévisions (a)	Réalizations – titres émis (b)	Taux de réalisation (b /a)	Restes à réaliser (3)	Cumul des réalisations (4)
RECETTES		0,00	C 0,00	0,00	0,00	D 0,00
Total chapitre 13	Subventions d'investissement	0,00	0,00	0,00	0,00	0,00
Total chapitre 16	Emprunts et dettes assimilées	0,00	0,00	0,00	0,00	0,00
Total chapitre 20	Immobilisations incorporelles	0,00	0,00	0,00	0,00	0,00
Total chapitre 21	Immobilisations corporelles	0,00	0,00	0,00	0,00	0,00
Total chapitre 22	Immobilisations reçues en affectation	0,00	0,00	0,00	0,00	0,00
Total chapitre 23	Immobilisations en cours	0,00	0,00	0,00	0,00	0,00

Solde du financement (5)	Pour l'exercice		En cumulé	
Recettes – dépenses	C-A	-368 243,91	D-B	-3 031 331,37

(1) Ouvrir une page par chapitre d'opération.

(2) Détailler les articles utilisés conformément au plan de comptes.

(3) Dépenses engagées non mandatées ou recettes justifiées non titrées.

(4) Réalisations antérieures + réalisations de l'exercice.

(5) Indiquer le signe algébrique.



II - EXÉCUTION BUDGÉTAIRE

OPERATIONS D'EQUIPEMENT - DETAIL DES CHAPITRES ET A

OPERATION D'EQUIPEMENT N°: 202206 (1)
LIBELLE : ETUDES DIAGNOSTIQUE SA

		Eléments afférents à l'exercice				Pour mémoire
Chap./Art. (2)	Libellé	Prévisions (a)	Réalisations – mandats émis (b)	Taux de réalisation (b /a)	Restes à réaliser (3)	Cumul des réalisations (4)
DEPENSES		182 500,00	A 148 780,77	0,00	0,00	B 318 306,82
Total chapitre 20	Immobilisations incorporelles	182 500,00	148 780,77	0,00	0,00	318 306,82
2031	Frais d'études	182 500,00	148 780,77		0,00	318 306,82
Total chapitre 21	Immobilisations corporelles	0,00	0,00	0,00	0,00	0,00
Total chapitre 22	Immobilisations reçues en affectation	0,00	0,00	0,00	0,00	0,00
Total chapitre 23	Immobilisations en cours	0,00	0,00	0,00	0,00	0,00

		Eléments afférents à l'exercice				Pour mémoire
Recettes (répartition) (pour information)	Libellé	Prévisions (a)	Réalisations – titres émis (b)	Taux de réalisation (b /a)	Restes à réaliser (3)	Cumul des réalisations (4)
RECETTES		0,00	C 0,00	0,00	0,00	D 0,00
Total chapitre 13	Subventions d'investissement	0,00	0,00	0,00	0,00	0,00
Total chapitre 16	Emprunts et dettes assimilées	0,00	0,00	0,00	0,00	0,00
Total chapitre 20	Immobilisations incorporelles	0,00	0,00	0,00	0,00	0,00
Total chapitre 21	Immobilisations corporelles	0,00	0,00	0,00	0,00	0,00
Total chapitre 22	Immobilisations reçues en affectation	0,00	0,00	0,00	0,00	0,00
Total chapitre 23	Immobilisations en cours	0,00	0,00	0,00	0,00	0,00

Solde du financement (5)	Pour l'exercice		En cumulé	
Recettes – dépenses	C-A	-148 780,77	D-B	-318 306,82

(1) Ouvrir une page par chapitre d'opération.

(2) Détailler les articles utilisés conformément au plan de comptes.

(3) Dépenses engagées non mandatées ou recettes justifiées non titrées.

(4) Réalisations antérieures + réalisations de l'exercice.

(5) Indiquer le signe algébrique.

**II - EXÉCUTION BUDGÉTAIRE****OPERATIONS D'EQUIPEMENT - DETAIL DES CHAPITRES ET A**

OPERATION D'EQUIPEMENT N°: 202207 (1)
LIBELLE : FOURNITURES EQUIPEMENTS (DEBIMETRIE ET TELEGEST°)

		Eléments afférents à l'exercice				Pour mémoire	
Chap./Art. (2)	Libellé	Prévisions (a)	Réalisations – mandats émis (b)	Taux de réalisation (b /a)	Restes à réaliser (3)	Cumul des réalisations (4)	
DEPENSES		88 600,00	A 45 846,22	0,00	0,00	B	586 191,61
Total chapitre 20	Immobilisations incorporelles	5 000,00	4 824,44	0,00	0,00	16 457,72	
2031	Frais d'études	5 000,00	4 824,44		0,00	16 457,72	
Total chapitre 21	Immobilisations corporelles	60 000,00	18 963,04	0,00	0,00	134 838,81	
21562	Service d'assainissement	60 000,00	18 963,04		0,00	134 838,81	
Total chapitre 22	Immobilisations reçues en affectation	0,00	0,00	0,00	0,00	0,00	
Total chapitre 23	Immobilisations en cours	23 600,00	22 058,74	0,00	0,00	434 895,08	
2315	Installat°, matériel et outillage techni	23 600,00	22 058,74		0,00	434 895,08	

		Eléments afférents à l'exercice				Pour mémoire
Recettes (répartition) (pour information)	Libellé	Prévisions (a)	Réalizations – titres émis (b)	Taux de réalisation (b /a)	Restes à réaliser (3)	Cumul des réalisations (4)
RECETTES		0,00	C 0,00	0,00	0,00	D 0,00
Total chapitre 13	Subventions d'investissement	0,00	0,00	0,00	0,00	0,00
Total chapitre 16	Emprunts et dettes assimilées	0,00	0,00	0,00	0,00	0,00
Total chapitre 20	Immobilisations incorporelles	0,00	0,00	0,00	0,00	0,00
Total chapitre 21	Immobilisations corporelles	0,00	0,00	0,00	0,00	0,00
Total chapitre 22	Immobilisations reçues en affectation	0,00	0,00	0,00	0,00	0,00
Total chapitre 23	Immobilisations en cours	0,00	0,00	0,00	0,00	0,00

Solde du financement (5)	Pour l'exercice		En cumulé	
Recettes – dépenses	C-A	-45 846,22	D-B	-586 191,61

(1) Ouvrir une page par chapitre d'opération.

(2) Détailler les articles utilisés conformément au plan de comptes.

(3) Dépenses engagées non mandatées ou recettes justifiées non titrées.

(4) Réalisations antérieures + réalisations de l'exercice.

(5) Indiquer le signe algébrique.

III – ÉTATS FINANCIERS

Bilan (en euros)

ACTIF	Exercice N			Exercice N-1
	BRUT	AMORTISSEMENTS ET DEPRECIATIONS	NET	NET
ACTIF IMMOBILISÉ				
Immobilisations incorporelles				
Frais d'établissement				
Frais d'études, de R et D	1 538 971,59	4 452,00	1 534 519,59	2 136 410,72
Concessions, brevets, licences, marques, droits et valeurs similaires	85 439,42	67 237,10	18 202,32	27 865,49
Autres immobilisations incorporelles	383 616,10	123 909,85	259 706,25	243 783,16
Immobilisations incorporelles en cours				2 744,08
Immobilisations corporelles				
1) En toute propriété				
Terrains	679 977,24	106 031,39	573 945,85	643 968,65
Constructions	13 512 699,12	3 278 402,82	10 234 296,30	10 333 859,73
Constructions sur sol d'autrui				
Installations, matériels et outillage techniques	27 909 510,73	8 280 521,68	19 628 989,05	24 265 632,59
Oeuvres d'art				
Autres immobilisations corporelles	470 510,56	354 132,60	116 377,96	158 975,52
Immobilisations corporelles en cours	33 011 329,01		33 011 329,01	35 746 461,49
Immobilisations affectées à un service non personnalisé	2 232,00		2 232,00	2 232,00
Immobilisations mises en concession ou à disposition et immobilisations affectées	2 601 660,06		2 601 660,06	1 496 942,44
2) Reçues au titre d'une mise à disposition				
Terrains	168 097,81	6 653,43	161 444,38	97 278,09
Constructions	936 103,47	470 287,88	465 815,59	465 648,79
Constructions sur sol d'autrui	8 372,51	2 025,00	6 347,51	6 522,51
Installations, matériels et outillage techniques	41 717 117,53	12 310 979,41	29 406 138,12	16 024 777,95
Autres immobilisations corporelles	28 742,31	28 742,31		
Immobilisations en cours	1 734 261,52		1 734 261,52	2 863 263,77
3) Reçues en affectation ou en concession				

III – ÉTATS FINANCIERS

Bilan (en euros)

ACTIF	Exercice N			Exercice N-1
	BRUT	AMORTISSEMENTS ET DEPRECIATIONS	NET	NET
Terrains				
Constructions				
Constructions sur sol d'autrui				
Installations, matériels et outillage technique				
Autres immobilisations corporelles				
Immobilisations financières				
Participations et créances rattachées à des participations	106 989,88		106 989,88	106 989,88
Autres titres immobilisés				
Prêts				
Autres créances	229 408,40		229 408,40	298 074,72
TOTAL I	125 125 039,26	25 033 375,47	100 091 663,79	94 921 431,58
ACTIF CIRCULANT				
Stocks et en cours				
Matières premières et autres approvisionnements				
En cours de production (biens et services)				
Produits intermédiaires et finis				
Marchandises				
Avances				
Créances				
Créances d'exploitation				
Clients et comptes rattachés	106 777,69	1 304,85	105 472,84	145 745,76
Créances irrécouvrables admises en non valeur				
Autres	258 404,23		258 404,23	286 175,57
Créances diverses				
Créances sur l'état et les collectivités publiques	4 183,53		4 183,53	30 233,25
Créances sur les budgets annexes ou le budget principal				

III – ÉTATS FINANCIERS

Bilan (en euros)

ACTIF	Exercice N			Exercice N-1
	BRUT	AMORTISSEMENTS ET DEPRECIATIONS	NET	NET
Opérations pour le compte de tiers (créances)	344 147,48		344 147,48	344 147,48
Autres créances	42 988,47	20,47	42 968,00	18 881,18
Valeurs mobilières de placement				
Disponibilités	338 901,25		338 901,25	1 079 249,06
Avances de trésorerie				
Charges constatées d'avance				
TOTAL II	1 095 402,65	1 325,32	1 094 077,33	1 904 432,30
COMPTES DE RÉGULARISATION				
Charges à répartir sur plusieurs exercices				8 778,75
Primes de remboursement des obligations				
Dépenses à classer et à régulariser				-8 815,60
Écarts de conversion - Actif				
TOTAL III				-36,85
TOTAL GÉNÉRAL (I + II + III)	126 220 441,91	25 034 700,79	101 185 741,12	96 825 827,03



III – ÉTATS FINANCIERS

Bilan (en euros)

PASSIF	Exercice N	Exercice N-1
FONDS PROPRES		
Fonds internes		
Dotations	6 839 613,78	6 839 613,78
Mise à disposition (chez le bénéficiaire)	21 136 508,28	21 999 087,20
Affectation (par la collectivité de rattachement)		
Écarts de réévaluation		
Réserves	20 535 970,78	18 870 283,84
Report à nouveau (1)		
Résultat de l'exercice (excédent ou déficit) (1) (2)	1 732 592,13	1 665 686,94
Subventions d'investissement	19 439 054,47	17 364 357,29
Provisions réglementées		
Autres fonds		
Fonds globalisés	318 995,83	318 995,83
Droits de l'affectant		
TOTAL I	70 002 735,27	67 058 024,88
PROVISIONS POUR RISQUES ET CHARGES		
Provisions pour risques		
Provisions pour charges		
TOTAL II		
DETTES		
Dettes financières		
Emprunts obligataires		
Emprunts auprès des établissements de crédit	25 713 930,29	24 234 952,30
Emprunts et dettes financières divers	4 796 727,21	4 974 263,83
Crédits et lignes de trésorerie		
Avances		
Dettes d'exploitation		
Fournisseurs et comptes rattachés	4 759,86	158 427,69


Envoyé en préfecture le 08/04/2025

Reçu en préfecture le 08/04/2025

Publié le

ID : 024-200040392-20250327-DD2025_021-DE

Exercice 2024



III – ÉTATS FINANCIERS

Bilan (en euros)

PASSIF	Exercice N	Exercice N-1
Dettes fiscales et sociales	16 371,95	2 230,36
Autres		
Dettes diverses		
Fournisseurs d'immobilisations	464 091,53	252 607,75
Dettes envers l'État et les collectivités publiques		
Dettes envers les budgets annexes ou le budget principal		
Opérations pour le compte de tiers (dettes)	135 117,21	135 117,21
Autres dettes	17,60	8 966,08
Produits constatés d'avance		
TOTAL III	31 131 015,65	29 766 565,22
COMPTES DE RÉGULARISATION		
Recettes à classer ou à régulariser	51 990,20	1 236,93
Écart de conversion - Passif		
TOTAL IV	51 990,20	1 236,93
TOTAL GÉNÉRAL (I + II + III + IV)	101 185 741,12	96 825 827,03

(1) Précédé du signe moins en cas de déficit
(2) Égal au résultat de l'exercice apparaissant en section d'exploitation (tableau I-B)





III – ÉTATS FINANCIERS

Compte de résultat (en euros)

POSTES	Exercice N	Exercice N-1
PRODUITS D'EXPLOITATION		
Ventes de marchandises		
Production vendue		
<i>Prestations de services</i>	5 202 984,97	5 235 166,89
<i>Divers</i>		
Production stockée		
Production immobilisée		
Subventions d'exploitation		
Reprises sur dépréciations et provisions		571,40
Transferts de charges		
Autres produits	27 056,74	28 162,62
TOTAL I	5 230 041,71	5 263 900,91
CHARGES D'EXPLOITATION		
Achats de marchandises		
Variation de stock		
Achat de matières premières et autres approvisionnements		
Variation de stock		
Autres achats et charges externes	2 542 934,31	1 986 525,80
Impôts, taxes, et versements assimilés		
<i>Sur rémunérations</i>		
<i>Autres</i>	17 500,08	21 375,50
Salaires et traitements		
Charges sociales		
Dotations aux amortissements, aux dépréciations et aux provisions		
<i>Dotations aux amortissements sur immobilisations</i>	1 199 872,13	1 197 437,02
<i>Dotations aux dépréciations des immobilisations</i>		
<i>Dotations aux dépréciations des actifs circulants</i>	436,72	
<i>Dotations aux provisions pour risques et charges</i>		



III – ÉTATS FINANCIERS

Compte de résultat (en euros)

POSTES	Exercice N	Exercice N-1
Autres charges	21 489,69	6 380,08
TOTAL II	3 782 232,93	3 211 718,40
A - RÉSULTAT D'EXPLOITATION (I-II)	1 447 808,78	2 052 182,51
PRODUITS FINANCIERS		
Valeurs mobilières et créances de l'actif immobilisé	7 950,15	9 487,44
Autres intérêts et produits assimilés		
Reprises sur dépréciations et provisions		
Transferts de charges		
Gains de change		
Produits net sur cessions de valeurs mobilières de placement		
TOTAL III	7 950,15	9 487,44
CHARGES FINANCIÈRES		
Dotations aux amortissements, aux dépréciations et aux provisions		
Intérêts et charges assimilées	736 837,34	616 736,88
Pertes de change		
Charges nettes sur cessions de valeurs mobilières de placement		
TOTAL IV	736 837,34	616 736,88
B - RÉSULTAT FINANCIER (III-IV)	-728 887,19	-607 249,44
A + B - RÉSULTAT COURANT	718 921,59	1 444 933,07
PRODUITS EXCEPTIONNELS		
Sur opérations de gestion		
<i>Subventions exceptionnelles</i>		
<i>Autres opérations</i>	16 914,25	1 075,90
Sur opérations en capital		
<i>Produits des cessions d'immobilisations</i>		10 600,00
<i>Autres opérations</i>	1 003 206,49	210 031,57
Reprises sur dépréciations et provisions		
Transferts de charges		

III – ÉTATS FINANCIERS

Compte de résultat (en euros)

POSTES	Exercice N	Exercice N-1
TOTAL V	1 020 120,74	221 707,47
CHARGES EXCEPTIONNELLES		
Sur opérations de gestion		
Subventions exceptionnelles		
Autres opérations	6 020,20	
Sur opérations en capital		
Valeur comptable des immobilisations cédées		
Autres opérations	430,00	953,60
Dotations aux amortissements, aux dépréciations et aux provisions		
TOTAL VI	6 450,20	953,60
C - RÉSULTAT EXCEPTIONNEL (V-VI)	1 013 670,54	220 753,87
TOTAL DES PRODUITS (I+III+V)	6 258 112,60	5 495 095,82
TOTAL DES CHARGES (II+IV+VI+VII)	4 525 520,47	3 829 408,88
RÉSULTAT DE L'EXERCICE	1 732 592,13	1 665 686,94



III – ÉTATS FINANCIERS

Balance des comptes

Numéro de compte	Libellé du compte	Balance d'entrée		Opérations non budgétaires		Opérations budgétaires		Total		Soldes	
		Débit	Crédit	Débit	Crédit	Débit	Crédit	Débit	Crédit	Débit	Crédit
1021	Dotation		6 839 613,78						6 839 613,78		6 839 613,78
10222	FCTVA		318 995,83						318 995,83		318 995,83
	Sous Total compte 1022		318 995,83						318 995,83		318 995,83
1027	Mise à disposition chez le bénéficiaire		21 999 087,20	25 720 743,74	24 858 164,82			25 720 743,74	46 857 252,02		21 136 508,28
	Sous Total compte 102		29 157 696,81	25 720 743,74	24 858 164,82			25 720 743,74	54 015 861,63		28 295 117,89
1068	Autres réserves		18 870 283,84	627 090,81	627 090,81		1 665 686,94	627 090,81	21 163 061,59		20 535 970,78
	Sous Total compte 106		18 870 283,84	627 090,81	627 090,81		1 665 686,94	627 090,81	21 163 061,59		20 535 970,78
	Sous Total compte 10		48 027 980,65	26 347 834,55	25 485 255,63		1 665 686,94	26 347 834,55	75 178 923,22		48 831 088,67
110	Report à nouveau solde créditeur			1 665 686,94	1 665 686,94			1 665 686,94	1 665 686,94		
	Sous Total compte 11			1 665 686,94	1 665 686,94			1 665 686,94	1 665 686,94		
12	Résultat exercice bénéf ou perte		1 665 686,94	1 665 686,94				1 665 686,94	1 665 686,94		
	Sous Total compte 12		1 665 686,94	1 665 686,94				1 665 686,94	1 665 686,94		
13111	Agence de l'eau		9 751 385,75				1 922 661,03		11 674 046,78		11 674 046,78
13118	Autres				436 082,25				436 082,25		436 082,25
	Sous Total compte 1311		9 751 385,75		436 082,25		1 922 661,03		12 110 129,03		12 110 129,03
1312	Région		842 869,37						842 869,37		842 869,37
1313	Dépt		3 088 028,36						3 088 028,36		3 088 028,36
1314	Cnes		20 901,50						20 901,50		20 901,50
1315	Grp coll		71 744,01				13 414,90		85 158,91		85 158,91
1316	Autres EPL		671 892,30						671 892,30		671 892,30
1318	Autres		7 766 971,58	436 082,25	1 337 595,70		45 440,90	436 082,25	9 150 008,18		8 713 925,93
	Sous Total compte 131		22 213 792,87	436 082,25	1 773 677,95		1 981 516,83	436 082,25	25 968 987,65		25 532 905,40
1333	Pae		1 547,00						1 547,00		1 547,00



III – ÉTATS FINANCIERS

Balance des comptes

Numéro de compte	Libellé du compte	Balance d'entrée		Opérations non budgétaires		Opérations budgétaires		Total		Soldes	
		Débit	Crédit	Débit	Crédit	Débit	Crédit	Débit	Crédit	Débit	Crédit
	Sous Total compte 133		1 547,00						1 547,00		1 547,00
139111	Agence de l'eau	1 738 249,67				283 686,44		2 021 936,11		2 021 936,11	
139118	Autres			168 706,07		9 306,02		178 012,09		178 012,09	
	Sous Total compte 13911	1 738 249,67		168 706,07		292 992,46		2 199 948,20		2 199 948,20	
13912	Subv équipt transf - Région	318 156,60				16 625,89		334 782,49		334 782,49	
13913	Subv équipt transf - Dépt	889 639,82				51 645,62		941 285,44		941 285,44	
13914	Subv équipt transf - Cnes et struc inter	3 089,76				464,48		3 554,24		3 554,24	
13915	Subv équipt transf - Grp coll	48 038,25				2 444,44		50 482,69		50 482,69	
13916	Subv équipt transf - autres EPL	16 500,00				75 612,49		92 112,49		92 112,49	
13918	Subv équipt transf autres	1 836 342,19		241 208,86	168 706,07	563 278,83		2 640 829,88	168 706,07	2 472 123,81	
	Sous Total compte 1391	4 850 016,29		409 914,93	168 706,07	1 003 064,21		6 262 995,43	168 706,07	6 094 289,36	
13933	Pae	966,29				142,28		1 108,57		1 108,57	
	Sous Total compte 1393	966,29				142,28		1 108,57		1 108,57	
	Sous Total compte 139	4 850 982,58		409 914,93	168 706,07	1 003 206,49		6 264 104,00	168 706,07	6 095 397,93	
	Sous Total compte 13	4 850 982,58	22 215 339,87	845 997,18	1 942 384,02	1 003 206,49	1 981 516,83	6 700 186,25	26 139 240,72		19 439 054,47
1641	Emprunts en euros		24 130 009,11	7 500 001,00	8 531 021,58	1 553 574,38	2 000 000,00	9 053 575,38	34 661 030,69		25 607 455,31
	Sous Total compte 164		24 130 009,11	7 500 001,00	8 531 021,58	1 553 574,38	2 000 000,00	9 053 575,38	34 661 030,69		25 607 455,31
1675	Dettes afférentes aux marchés de partena		3 096 981,75			221 281,86		221 281,86	3 096 981,75		2 875 699,89
1678	Autres emprunts et dettes		452,20						452,20		452,20
	Sous Total compte 167		3 097 433,95			221 281,86		221 281,86	3 097 433,95		2 876 152,09
1681	Autres emprunts		1 460 524,80			156 405,01	247 187,11	156 405,01	1 707 711,91		1 551 306,90
1687	Autres dettes		416 305,08			47 036,86		47 036,86	416 305,08		369 268,22

III – ÉTATS FINANCIERS

Balance des comptes

Numéro de compte	Libellé du compte	Balance d'entrée		Opérations non budgétaires		Opérations budgétaires		Total		Soldes	
		Débit	Crédit	Débit	Crédit	Débit	Crédit	Débit	Crédit	Débit	Crédit
16884	Int sur empts étab crédit		104 943,19	104 943,19	106 474,98			104 943,19	211 418,17		106 474,98
	Sous Total compte 1688		104 943,19	104 943,19	106 474,98			104 943,19	211 418,17		106 474,98
	Sous Total compte 168		1 981 773,07	104 943,19	106 474,98	203 441,87	247 187,11	308 385,06	2 335 435,16		2 027 050,10
	Sous Total compte 16		29 209 216,13	7 604 944,19	8 637 496,56	1 978 298,11	2 247 187,11	9 583 242,30	40 093 899,80		30 510 657,50
181	Cpte liaison : affectation	2 232,00						2 232,00		2 232,00	
	Sous Total compte 18	2 232,00						2 232,00		2 232,00	
	Total classe 1	4 853 214,58	101 118 223,59	38 130 149,80	37 730 823,15	2 981 504,60	5 894 390,88	45 964 868,98	144 743 437,62	6 097 629,93	104 876 198,57
2031	Frais d'études	2 073 279,17		6 364,84		429 423,34	1 005 915,76	2 509 067,35	1 005 915,76	1 503 151,59	
2032	Frais recherche et dev	25 626,36			25 626,36			25 626,36	25 626,36		
2033	Frais d'insertion	38 080,19				9 450,00	11 710,19	47 530,19	11 710,19	35 820,00	
	Sous Total compte 203	2 136 985,72		6 364,84	25 626,36	438 873,34	1 017 625,95	2 582 223,90	1 043 252,31	1 538 971,59	
2051	Concessions et droits assimilés	83 672,57				1 766,85		85 439,42		85 439,42	
	Sous Total compte 205	83 672,57				1 766,85		85 439,42		85 439,42	
2087	Immobilisations incorporelles rec MàD	301 845,66		25 626,36				327 472,02		327 472,02	
2088	Autres immobilisations incorporelles	56 144,08						56 144,08		56 144,08	
	Sous Total compte 208	357 989,74		25 626,36				383 616,10		383 616,10	
	Sous Total compte 20	2 578 648,03		31 991,20	25 626,36	440 640,19	1 017 625,95	3 051 279,42	1 043 252,31	2 008 027,11	
2111	Terrains nus	301 600,24			10 000,00	3 924,81		305 525,05	10 000,00	295 525,05	
2118	Autres terrains	38 046,69			38 046,69			38 046,69	38 046,69		
	Sous Total compte 211	339 646,93			48 046,69	3 924,81		343 571,74	48 046,69	295 525,05	
2121	Terrains nus	92 393,92			11 000,00			92 393,92	11 000,00	81 393,92	
2125	Terrains bâtis	15 577,75						15 577,75		15 577,75	


Envoyé en préfecture le 08/04/2025

Reçu en préfecture le 08/04/2025

Publié le

ID : 024-200040392-20250327-DD2025_021-DE

Exercice 2024



III – ÉTATS FINANCIERS

Balance des comptes

Numéro de compte	Libellé du compte	Balance d'entrée		Opérations non budgétaires		Opérations budgétaires		Total		Soldes	
		Débit	Crédit	Débit	Crédit	Débit	Crédit	Débit	Crédit	Débit	Crédit
2128	Autres terrains	298 150,84			10 670,32			298 150,84	10 670,32	287 480,52	
	Sous Total compte 212	406 122,51			21 670,32			406 122,51	21 670,32	384 452,19	
21311	Batiments exploitation	12 916 564,05		51 266,55				12 967 830,60		12 967 830,60	
	Sous Total compte 2131	12 916 564,05		51 266,55				12 967 830,60		12 967 830,60	
21351	Batiments exploitation	159 060,23						159 060,23		159 060,23	
	Sous Total compte 2135	159 060,23						159 060,23		159 060,23	
2138	Autres constructions	414 966,49			29 158,20			414 966,49	29 158,20	385 808,29	
	Sous Total compte 213	13 490 590,77		51 266,55	29 158,20			13 541 857,32	29 158,20	13 512 699,12	
2151	Instal complexes spécial	5 258 880,54		3 427 629,80				8 686 510,34		8 686 510,34	
21532	Réseaux assainissement	15 192 393,25		3 239 847,55	877 528,53			18 432 240,80	877 528,53	17 554 712,27	
	Sous Total compte 2153	15 192 393,25		3 239 847,55	877 528,53			18 432 240,80	877 528,53	17 554 712,27	
2154	Mat indust	104 517,18						104 517,18		104 517,18	
21562	Service d'assainisSEment	741 502,94		671 676,16		18 963,04		1 432 142,14		1 432 142,14	
	Sous Total compte 2156	741 502,94		671 676,16		18 963,04		1 432 142,14		1 432 142,14	
2157	Agencet amégat mat outil indust	266,79		84 089,84				84 356,63		84 356,63	
2158	Autres	14 427 313,49		913 292,72	15 293 334,04			15 340 606,21	15 293 334,04	47 272,17	
	Sous Total compte 215	35 724 874,19		8 336 536,07	16 170 862,57	18 963,04		44 080 373,30	16 170 862,57	27 909 510,73	
21711	Terrains nus	39 072,69		49 149,40				88 222,09		88 222,09	
21715	Terrains bâtis	52 020,94						52 020,94		52 020,94	
21718	Autres terrains	351,56						351,56		351,56	
	Sous Total compte 2171	91 445,19		49 149,40				140 594,59		140 594,59	
21721	Terrains nus			11 000,00				11 000,00		11 000,00	
21728	Autres terrains	5 832,90		10 670,32				16 503,22		16 503,22	

III – ÉTATS FINANCIERS

Balance des comptes

Numéro de compte	Libellé du compte	Balance d'entrée		Opérations non budgétaires		Opérations budgétaires		Total		Soldes	
		Débit	Crédit	Débit	Crédit	Débit	Crédit	Débit	Crédit	Débit	Crédit
	Sous Total compte 2172	5 832,90		21 670,32				27 503,22		27 503,22	
217311	Batiments exploitation	504 826,07		195 883,06	195 883,06			700 709,13	195 883,06	504 826,07	
	Sous Total compte 21731	504 826,07		195 883,06	195 883,06			700 709,13	195 883,06	504 826,07	
217351	Batiments exploitation	402 119,20						402 119,20		402 119,20	
	Sous Total compte 21735	402 119,20						402 119,20		402 119,20	
21738	Autres constructions			29 158,20				29 158,20		29 158,20	
	Sous Total compte 2173	906 945,27		225 041,26	195 883,06			1 131 986,53	195 883,06	936 103,47	
21748	Autres constructions	8 372,51						8 372,51		8 372,51	
	Sous Total compte 2174	8 372,51						8 372,51		8 372,51	
21751	Instal complexes spécial			49 879,49				49 879,49		49 879,49	
217532	Réseaux assainissement	9 035 235,97		2 288 470,82	8 899,00			11 323 706,79	8 899,00	11 314 807,79	
	Sous Total compte 21753	9 035 235,97		2 288 470,82	8 899,00			11 323 706,79	8 899,00	11 314 807,79	
217562	Service d'assainissement	765 806,86						765 806,86		765 806,86	
	Sous Total compte 21756	765 806,86						765 806,86		765 806,86	
21757	Agencnt amégat mat outil indust	13 495 600,74						13 495 600,74		13 495 600,74	
21758	Autres	903 908,20		19 537 975,84	4 350 861,39			20 441 884,04	4 350 861,39	16 091 022,65	
	Sous Total compte 2175	24 200 551,77		21 876 326,15	4 359 760,39			46 076 877,92	4 359 760,39	41 717 117,53	
21788	Autres	24 913,05		3 829,26				28 742,31		28 742,31	
	Sous Total compte 2178	24 913,05		3 829,26				28 742,31		28 742,31	
	Sous Total compte 217	25 238 060,69		22 176 016,39	4 555 643,45			47 414 077,08	4 555 643,45	42 858 433,63	
2181	Instal gales agencnt amngts divers	35 015,54						35 015,54		35 015,54	
2182	Mat de transport	269 692,88				4 350,00		274 042,88		274 042,88	
2183	Mat bureau mat informatique	103 751,09						103 751,09		103 751,09	

Envoyé en préfecture le 08/04/2025

Reçu en préfecture le 08/04/2025

Publié le

ID : 024-200040392-20250327-DD2025_021-DE

Exercice 2024

S2LO

III – ÉTATS FINANCIERS

Balance des comptes

Numéro de compte	Libellé du compte	Balance d'entrée		Opérations non budgétaires		Opérations budgétaires		Total		Soldes	
		Débit	Crédit	Débit	Crédit	Débit	Crédit	Débit	Crédit	Débit	Crédit
2184	Mobilier	10 284,94						10 284,94		10 284,94	
2188	Autres	50 616,85		628,52	3 829,26			51 245,37	3 829,26	47 416,11	
	Sous Total compte 218	469 361,30		628,52	3 829,26	4 350,00		474 339,82	3 829,26	470 510,56	
	Sous Total compte 21	75 668 656,39		30 564 447,53	20 829 210,49	27 237,85		106 260 341,77	20 829 210,49	85 431 131,28	
2313	Constructions	147 139,85			147 139,85			147 139,85	147 139,85		
2315	Instal mat outil techn	35 274 864,12			8 084 755,57	5 717 070,69	2 159,37	40 991 934,81	8 086 914,94	32 905 019,87	
2317	Immob reçues au titre mise à dispo	2 863 263,77		884 661,12	2 013 663,37			3 747 924,89	2 013 663,37	1 734 261,52	
2318	Autres immobilisat corporelles en cours	1 244,22			1 244,22			1 244,22	1 244,22		
	Sous Total compte 231	38 286 511,96		884 661,12	10 246 803,01	5 717 070,69	2 159,37	44 888 243,77	10 248 962,38	34 639 281,39	
232	Immobilisations incorporelles en cours	2 744,08			2 744,08			2 744,08	2 744,08		
235	Part investissement marchés de partenari	49 879,49			49 879,49			49 879,49	49 879,49		
238	Avances versées sur commandes d'immobili	273 333,81			167 024,67			273 333,81	167 024,67	106 309,14	
	Sous Total compte 23	38 612 469,34		884 661,12	10 466 451,25	5 717 070,69	2 159,37	45 214 201,15	10 468 610,62	34 745 590,53	
241	Mises en concession ou en affermage			4 535 376,15				4 535 376,15		4 535 376,15	
243	Mise affect régie pers mor auto fin	319 326,55			319 326,55			319 326,55	319 326,55		
248	Autres mises en affectation ou mises à d	1 177 615,89			1 177 615,89			1 177 615,89	1 177 615,89		
2491	Mises en concession ou en affermage				1 933 716,09				1 933 716,09		1 933 716,09
	Sous Total compte 249				1 933 716,09				1 933 716,09		1 933 716,09
	Sous Total compte 24	1 496 942,44		4 535 376,15	3 430 658,53			6 032 318,59	3 430 658,53	2 601 660,06	
266	Autres formes de participation	106 989,88		106 989,88	106 989,88			213 979,76	106 989,88	106 989,88	
	Sous Total compte 26	106 989,88		106 989,88	106 989,88			213 979,76	106 989,88	106 989,88	

III – ÉTATS FINANCIERS

Balance des comptes

Numéro de compte	Libellé du compte	Balance d'entrée		Opérations non budgétaires		Opérations budgétaires		Total		Soldes	
		Débit	Crédit	Débit	Crédit	Débit	Crédit	Débit	Crédit	Débit	Crédit
2763	Créances sur collectivités publiques	298 074,72		1 724,85	1 724,85		68 666,32	299 799,57	70 391,17	229 408,40	
	Sous Total compte 276	298 074,72		1 724,85	1 724,85		68 666,32	299 799,57	70 391,17	229 408,40	
	Sous Total compte 27	298 074,72		1 724,85	1 724,85		68 666,32	299 799,57	70 391,17	229 408,40	
28031	Amort frais études				4 452,00				4 452,00		4 452,00
28032	Amort frais recherche et dev		575,00	575,00				575,00	575,00		
	Sous Total compte 2803		575,00	575,00	4 452,00			575,00	5 027,00		4 452,00
2805	Concessions droits similaires brevets		55 807,08				11 430,02		67 237,10		67 237,10
28087	Immobilisations incorporelles reçues au		85 097,46		575,00		7 197,27		92 869,73		92 869,73
28088	Autres immobilisations incorporelles		29 109,12				1 931,00		31 040,12		31 040,12
	Sous Total compte 2808		114 206,58		575,00		9 128,27		123 909,85		123 909,85
	Sous Total compte 280		170 588,66	575,00	5 027,00		20 558,29	575,00	196 173,95		195 598,95
28121	Amort terrains nus		54 727,24	2 800,00			1 803,76	2 800,00	56 531,00		53 731,00
28125	Amort terrains bâtis		15 283,76				146,96		15 430,72		15 430,72
28128	Autres terrains		31 789,79	2 265,12			7 345,00	2 265,12	39 134,79		36 869,67
	Sous Total compte 2812		101 800,79	5 065,12			9 295,72	5 065,12	111 096,51		106 031,39
28131	Bâtiments		2 782 826,83				122 566,80		2 905 393,63		2 905 393,63
28135	Igaac constructions		93 002,67				5 372,86		98 375,53		98 375,53
28138	Amort autres constructions		280 901,54	14 841,40			8 573,52	14 841,40	289 475,06		274 633,66
	Sous Total compte 2813		3 156 731,04	14 841,40			136 513,18	14 841,40	3 293 244,22		3 278 402,82
28151	Instal complexes spécial		407 276,17				25 174,68		432 450,85		432 450,85
28153	Installations à caractère spécifique		6 977 368,19	79 962,70			336 905,55	79 962,70	7 314 273,74		7 234 311,04
28154	Mat indust		66 658,93				1 855,48		68 514,41		68 514,41

III – ÉTATS FINANCIERS

Balance des comptes

Numéro de compte	Libellé du compte	Balance d'entrée		Opérations non budgétaires		Opérations budgétaires		Total		Soldes	
		Débit	Crédit	Débit	Crédit	Débit	Crédit	Débit	Crédit	Débit	Crédit
28156	Mat spécif exploit		478 596,03				66 340,89		544 936,92		544 936,92
28157	Amort agencat amégat mat outil indust		136,46				3,00		139,46		139,46
28158	Autres		3 529 205,82	3 949 118,42	420 081,60			3 949 118,42	3 949 287,42		169,00
	Sous Total compte 2815		11 459 241,60	4 029 081,12	420 081,60		430 279,60	4 029 081,12	12 309 602,80		8 280 521,68
28172	Agencat amégat terr				5 065,12		1 588,31		6 653,43		6 653,43
28173	Constructions		441 296,48	158 784,88	173 626,28		14 150,00	158 784,88	629 072,76		470 287,88
28174	Constructions sur sol d'autrui		1 850,00				175,00		2 025,00		2 025,00
28175	Instal mat outil techn		8 175 773,82	1 818 610,21	5 422 858,60		530 957,20	1 818 610,21	14 129 589,62		12 310 979,41
28178	Autres immobilisations corporelles		24 913,05		3 829,26				28 742,31		28 742,31
	Sous Total compte 2817		8 643 833,35	1 977 395,09	5 605 379,26		546 870,51	1 977 395,09	14 796 083,12		12 818 688,03
28181	Instal gales agencat amngts divers		20 799,53				748,21		21 547,74		21 547,74
28182	Mat de transport		139 355,28				41 102,68		180 457,96		180 457,96
28183	Mat bureau mat informatique		97 385,66				4 049,00		101 434,66		101 434,66
28184	Mobilier		10 284,94						10 284,94		10 284,94
28188	Amort autres		42 560,37	3 829,26			1 676,19	3 829,26	44 236,56		40 407,30
	Sous Total compte 2818		310 385,78	3 829,26			47 576,08	3 829,26	357 961,86		354 132,60
	Sous Total compte 281		23 671 992,56	6 030 211,99	6 025 460,86		1 170 535,09	6 030 211,99	30 867 988,51		24 837 776,52
	Sous Total compte 28		23 842 581,22	6 030 786,99	6 030 487,86		1 191 093,38	6 030 786,99	31 064 162,46		25 033 375,47
	Total classe 2	118 761 780,80	23 842 581,22	42 155 977,72	40 891 149,22	6 184 948,73	2 279 545,02	167 102 707,25	67 013 275,46	127 056 523,35	26 967 091,56
4011	Fournisseurs		96 960,11	2 928 763,02	2 834 629,95			2 928 763,02	2 931 590,06		2 827,04
40171	Fournisseurs - retenues de garantie		1 932,82						1 932,82		1 932,82
	Sous Total compte 4017		1 932,82						1 932,82		1 932,82

III – ÉTATS FINANCIERS

Balance des comptes

Numéro de compte	Libellé du compte	Balance d'entrée		Opérations non budgétaires		Opérations budgétaires		Total		Soldes	
		Débit	Crédit	Débit	Crédit	Débit	Crédit	Débit	Crédit	Débit	Crédit
	Sous Total compte 401		98 892,93	2 928 763,02	2 834 629,95			2 928 763,02	2 933 522,88		4 759,86
4041	Fournis immob		249 767,50	6 210 548,99	6 423 448,25			6 210 548,99	6 673 215,75		462 666,76
40471	Fournis immob - Retenues de garantie		2 840,25	1 415,48				1 415,48	2 840,25		1 424,77
	Sous Total compte 4047		2 840,25	1 415,48				1 415,48	2 840,25		1 424,77
	Sous Total compte 404		252 607,75	6 211 964,47	6 423 448,25			6 211 964,47	6 676 056,00		464 091,53
408	Fournis factures non parvenues		59 534,76	59 534,76				59 534,76	59 534,76		
	Sous Total compte 40		411 035,44	9 200 262,25	9 258 078,20			9 200 262,25	9 669 113,64		468 851,39
411	Clients	105 121,62		3 037 728,87	3 047 203,54			3 142 850,49	3 047 203,54	95 646,95	
4161	Créances douteuses	11 392,74		12 457,96	12 719,96			23 850,70	12 719,96	11 130,74	
	Sous Total compte 416	11 392,74		12 457,96	12 719,96			23 850,70	12 719,96	11 130,74	
418	Clients - produits non encore facturés	30 120,00			30 120,00			30 120,00	30 120,00		
	Sous Total compte 41	146 634,36		3 050 186,83	3 090 043,50			3 196 821,19	3 090 043,50	106 777,69	
4411	Etat aut coll publ subv à recev amiable	26 049,72		22 118,08	48 167,80			48 167,80	48 167,80		
4416	Etat aut col pub sub à recev contentieux	4 183,53						4 183,53		4 183,53	
	Sous Total compte 441	30 233,25		22 118,08	48 167,80			52 351,33	48 167,80	4 183,53	
44551	Etat - TVA à décaisser			313 872,00	313 872,00			313 872,00	313 872,00		
	Sous Total compte 4455			313 872,00	313 872,00			313 872,00	313 872,00		
44562	Etat - TVA déduct sur immobilisations	0,37		1 028 025,14	951 509,29			1 028 025,51	951 509,29	76 516,22	
44566	TVA déduct sur autres biens et services			237 487,85	237 099,84			237 487,85	237 099,84	388,01	
44567	Etat - crédit de TVA à reporter	280 155,00		748 083,00	846 738,00			1 028 238,00	846 738,00	181 500,00	
	Sous Total compte 4456	280 155,37		2 013 595,99	2 035 347,13			2 293 751,36	2 035 347,13	258 404,23	

III – ÉTATS FINANCIERS

Balance des comptes

Numéro de compte	Libellé du compte	Balance d'entrée		Opérations non budgétaires		Opérations budgétaires		Total		Soldes	
		Débit	Crédit	Débit	Crédit	Débit	Crédit	Débit	Crédit	Débit	Crédit
44571	Etat - TVA collectée		972,76	753 675,45	769 074,64			753 675,45	770 047,40		16 371,95
	Sous Total compte 4457		972,76	753 675,45	769 074,64			753 675,45	770 047,40		16 371,95
44583	Rembst taxes sur chiffre affaire demandé			846 105,00	846 105,00			846 105,00	846 105,00		
	Sous Total compte 4458			846 105,00	846 105,00			846 105,00	846 105,00		
	Sous Total compte 445	280 155,37	972,76	3 927 248,44	3 964 398,77			4 207 403,81	3 965 371,53	242 032,28	
447	Autres impôts taxes verSEMENTS assimilés		1 257,60	23 583,50	22 325,90			23 583,50	23 583,50		
4487	Etat - produits à recevoir	6 020,20			6 020,20			6 020,20	6 020,20		
	Sous Total compte 448	6 020,20			6 020,20			6 020,20	6 020,20		
	Sous Total compte 44	316 408,82	2 230,36	3 972 950,02	4 040 912,67			4 289 358,84	4 043 143,03	246 215,81	
458114	Opér pour cpte de tiers - dépenses	344 147,48		344 147,48	344 147,48			688 294,96	344 147,48	344 147,48	
	Sous Total compte 4581	344 147,48		344 147,48	344 147,48			688 294,96	344 147,48	344 147,48	
458214	Opérations pour cpte de tiers - recettes		135 117,21	971 238,29	971 238,29			971 238,29	1 106 355,50		135 117,21
	Sous Total compte 4582		135 117,21	971 238,29	971 238,29			971 238,29	1 106 355,50		135 117,21
	Sous Total compte 458	344 147,48	135 117,21	1 315 385,77	1 315 385,77			1 659 533,25	1 450 502,98	209 030,27	
	Sous Total compte 45	344 147,48	135 117,21	1 315 385,77	1 315 385,77			1 659 533,25	1 450 502,98	209 030,27	
466	Excéd de verSEMENT		847,36	3 326,31	2 496,55			3 326,31	3 343,91		17,60
46711	Autres comptes créditeurs		8 118,72	364 608,70	356 489,98			364 608,70	364 608,70		
	Sous Total compte 4671		8 118,72	364 608,70	356 489,98			364 608,70	364 608,70		
46721	Débiteurs divers - amiable	18 881,18		106 402,91	82 432,08			125 284,09	82 432,08	42 852,01	
46726	Débiteurs divers - contentieux			136,46				136,46		136,46	
	Sous Total compte 4672	18 881,18		106 539,37	82 432,08			125 420,55	82 432,08	42 988,47	
	Sous Total compte 467	18 881,18	8 118,72	471 148,07	438 922,06			490 029,25	447 040,78	42 988,47	

III – ÉTATS FINANCIERS

Balance des comptes

Numéro de compte	Libellé du compte	Balance d'entrée		Opérations non budgétaires		Opérations budgétaires		Total		Soldes	
		Débit	Crédit	Débit	Crédit	Débit	Crédit	Débit	Crédit	Débit	Crédit
	Sous Total compte 46	18 881,18	8 966,08	474 474,38	441 418,61			493 355,56	450 384,69	42 970,87	
4712	Viremts réimputés			4 128,00	4 128,00			4 128,00	4 128,00		
4713	Recettes perçues avant émission titres		1 056,15	11 983 585,65	12 034 398,71			11 983 585,65	12 035 454,86		51 869,21
471411	Excédent à réimputer - pers physiques		179,96	2 279,17	2 146,64			2 279,17	2 326,60		47,43
471412	Excédent à réimputer - personnes morales			738,67	738,67			738,67	738,67		
	Sous Total compte 47141		179,96	3 017,84	2 885,31			3 017,84	3 065,27		47,43
47143	Flux d'encaissements à réimputer				33,34				33,34		33,34
	Sous Total compte 4714		179,96	3 017,84	2 918,65			3 017,84	3 098,61		80,77
4718	Autres recettes à régulariser			60 334,52	60 372,37			60 334,52	60 372,37		37,85
	Sous Total compte 471		1 236,11	12 051 066,01	12 101 817,73			12 051 066,01	12 103 053,84		51 987,83
4721	Dép sans mandatement préalable		8 815,60	2 232 356,01	2 223 540,41			2 232 356,01	2 232 356,01		
4722	DACR commission carte bancaire			117,65	117,65			117,65	117,65		
4728	DACR - autres dépenses à régul			16 760,62	16 760,62			16 760,62	16 760,62		
	Sous Total compte 472		8 815,60	2 249 234,28	2 240 418,68			2 249 234,28	2 249 234,28		
4751	Redevables sur rôle			196 509,52	196 509,52			196 509,52	196 509,52		
4757	Produits sur rôle			178 644,80	178 644,80			178 644,80	178 644,80		
4758	TVA sur rôle			17 864,72	17 864,72			17 864,72	17 864,72		
	Sous Total compte 475			393 019,04	393 019,04			393 019,04	393 019,04		
4784	Arrondis sur déclaration de TVA		0,82	1,55	3,10			1,55	3,92		2,37
	Sous Total compte 478		0,82	1,55	3,10			1,55	3,92		2,37
	Sous Total compte 47		10 052,53	14 693 320,88	14 735 258,55			14 693 320,88	14 745 311,08		51 990,20



III – ÉTATS FINANCIERS

Balance des comptes

Numéro de compte	Libellé du compte	Balance d'entrée		Opérations non budgétaires		Opérations budgétaires		Total		Soldes	
		Débit	Crédit	Débit	Crédit	Débit	Crédit	Débit	Crédit	Débit	Crédit
4815	Charges liées à la crise sanitaire COVID	8 778,75					8 778,75	8 778,75	8 778,75		
	Sous Total compte 481	8 778,75					8 778,75	8 778,75	8 778,75		
	Sous Total compte 48	8 778,75					8 778,75	8 778,75	8 778,75		
491	Dépréciat comptes de clients		888,60		416,25				1 304,85		1 304,85
496	Dépréciat comptes de débiteurs divers				20,47				20,47		20,47
	Sous Total compte 49		888,60		436,72				1 325,32		1 325,32
	Total classe 4	834 850,59	568 290,22	32 706 580,13	32 881 534,02		8 778,75	33 541 430,72	33 458 602,99	756 501,40	673 673,67
5115	Cartes bancaires à l'encaissement			38 623,13	38 623,13			38 623,13	38 623,13		
51178	Autres valeurs impayées			37,84	37,84			37,84	37,84		
	Sous Total compte 5117			37,84	37,84			37,84	37,84		
5118	Autres valeurs à l'encaissement			3 869,72	3 781,87			3 869,72	3 781,87	87,85	
	Sous Total compte 511			42 530,69	42 442,84			42 530,69	42 442,84	87,85	
515	Compte au trésor	1 079 249,06		11 422 153,57	12 162 589,23			12 501 402,63	12 162 589,23	338 813,40	
51931	Lignes de crédit de trésorerie			100 000,00	100 000,00			100 000,00	100 000,00		
	Sous Total compte 5193			100 000,00	100 000,00			100 000,00	100 000,00		
	Sous Total compte 519			100 000,00	100 000,00			100 000,00	100 000,00		
	Sous Total compte 51	1 079 249,06		11 564 684,26	12 305 032,07			12 643 933,32	12 305 032,07	338 901,25	
580	Opérations d'ordre budgétaires			3 213 884,57	3 213 884,57			3 213 884,57	3 213 884,57		
584	Encaissements chèques par lecture opt			29 370,35	29 370,35			29 370,35	29 370,35		
588	Autres virements internes			970,40	970,40			970,40	970,40		
	Sous Total compte 58			3 244 225,32	3 244 225,32			3 244 225,32	3 244 225,32		
	Total classe 5	1 079 249,06		14 808 909,58	15 549 257,39			15 888 158,64	15 549 257,39	338 901,25	

III – ÉTATS FINANCIERS

Balance des comptes

Numéro de compte	Libellé du compte	Balance d'entrée		Opérations non budgétaires		Opérations budgétaires		Total		Soldes	
		Débit	Crédit	Débit	Crédit	Débit	Crédit	Débit	Crédit	Débit	Crédit
6061	Fournitures non stockables (eau, énergie)					132 275,82		132 275,82		132 275,82	
6062	Produits de traitement					5 028,48	1 908,48	5 028,48	1 908,48	3 120,00	
6063	Autres fournit entretien et petit équipt					22 974,29	298,89	22 974,29	298,89	22 675,40	
6064	Fournitures administratives					859,34		859,34		859,34	
6066	Carburants					17 198,53	1 221,68	17 198,53	1 221,68	15 976,85	
6068	Autres matières et fournitures					1 330,56		1 330,56		1 330,56	
	Sous Total compte 606					179 667,02	3 429,05	179 667,02	3 429,05	176 237,97	
	Sous Total compte 60					179 667,02	3 429,05	179 667,02	3 429,05	176 237,97	
611	Sous-traitance générale					794 155,98	29 250,55	794 155,98	29 250,55	764 905,43	
61523	Reseaux					76 240,30		76 240,30		76 240,30	
	Sous Total compte 6152					76 240,30		76 240,30		76 240,30	
61551	Mat roulant					6 437,40		6 437,40		6 437,40	
61558	Autres biens mobiliers					16 565,00	790,00	16 565,00	790,00	15 775,00	
	Sous Total compte 6155					23 002,40	790,00	23 002,40	790,00	22 212,40	
6156	Maintenance					445,50		445,50		445,50	
	Sous Total compte 615					99 688,20	790,00	99 688,20	790,00	98 898,20	
6161	Multirisques					14 858,50	827,23	14 858,50	827,23	14 031,27	
6162	Assurance obligatoire dommage construct					38 577,93		38 577,93		38 577,93	
	Sous Total compte 616					53 436,43	827,23	53 436,43	827,23	52 609,20	
617	Etudes et recherches					17 825,00		17 825,00		17 825,00	
618	Divers					798,45	450,00	798,45	450,00	348,45	
	Sous Total compte 61					965 904,06	31 317,78	965 904,06	31 317,78	934 586,28	


Envoyé en préfecture le 08/04/2025

Reçu en préfecture le 08/04/2025

Publié le

ID : 024-200040392-20250327-DD2025_021-DE

Exercice 2024



III – ÉTATS FINANCIERS

Balance des comptes

Numéro de compte	Libellé du compte	Balance d'entrée		Opérations non budgétaires		Opérations budgétaires		Total		Soldes	
		Débit	Crédit	Débit	Crédit	Débit	Crédit	Débit	Crédit	Débit	Crédit
6218	Autre personnel extérieur					1 305 999,30		1 305 999,30		1 305 999,30	
	Sous Total compte 621					1 305 999,30		1 305 999,30		1 305 999,30	
6222	Commissions recouvt redevance asst					16 819,40	16 819,40	16 819,40	16 819,40		
6226	Honoraires					5 002,17	5 002,17	5 002,17	5 002,17		
	Sous Total compte 622					21 821,57	21 821,57	21 821,57	21 821,57		
6231	Annonces et insertions					1 800,00		1 800,00		1 800,00	
6236	Catalogues et imprimés					2 519,00		2 519,00		2 519,00	
	Sous Total compte 623					4 319,00		4 319,00		4 319,00	
6261	Frais d'affranchissement					93,80		93,80		93,80	
6262	Frais de télécommunications					8 959,65	10,88	8 959,65	10,88	8 948,77	
	Sous Total compte 626					9 053,45	10,88	9 053,45	10,88	9 042,57	
627	Services bancaires et assimilés					117,65		117,65		117,65	
6281	Concours divers -cotisations					12 631,54		12 631,54		12 631,54	
62871	à la collectivité de rattachement					100 000,00		100 000,00		100 000,00	
	Sous Total compte 6287					100 000,00		100 000,00		100 000,00	
6288	Autres					981,36	981,36	981,36	981,36		
	Sous Total compte 628					113 612,90	981,36	113 612,90	981,36	112 631,54	
	Sous Total compte 62					1 454 923,87	22 813,81	1 454 923,87	22 813,81	1 432 110,06	
635112	CVAE					2 444,00		2 444,00		2 444,00	
	Sous Total compte 63511					2 444,00		2 444,00		2 444,00	
63512	Taxes foncières					1 000,00	1 000,00	1 000,00	1 000,00		
	Sous Total compte 6351					3 444,00	1 000,00	3 444,00	1 000,00	2 444,00	
6358	Autres droits					16 041,08	985,00	16 041,08	985,00	15 056,08	



III – ÉTATS FINANCIERS

Balance des comptes

Numéro de compte	Libellé du compte	Balance d'entrée		Opérations non budgétaires		Opérations budgétaires		Total		Soldes	
		Débit	Crédit	Débit	Crédit	Débit	Crédit	Débit	Crédit	Débit	Crédit
6588	Sous Total compte 635					19 485,08	1 985,00	19 485,08	1 985,00	17 500,08	
	Sous Total compte 63					19 485,08	1 985,00	19 485,08	1 985,00	17 500,08	
	Autres charges diverses de gestion coura					21 489,69		21 489,69		21 489,69	
	Sous Total compte 658					21 489,69		21 489,69		21 489,69	
66111	Sous Total compte 65					21 489,69		21 489,69		21 489,69	
	Intérêts réglés à l'écheance					610 342,43		610 342,43		610 342,43	
	Intérêts - rattachement des icne					106 474,98	104 943,19	106 474,98	104 943,19	1 531,79	
	Sous Total compte 6611					716 817,41	104 943,19	716 817,41	104 943,19	611 874,22	
6615	Intérêts comptes courants dépôts crédit					248,25		248,25		248,25	
6618	Intérêts des autres dettes					124 714,87		124 714,87		124 714,87	
6718	Sous Total compte 661					841 780,53	104 943,19	841 780,53	104 943,19	736 837,34	
	Sous Total compte 66					841 780,53	104 943,19	841 780,53	104 943,19	736 837,34	
	Autres charg except sur opérat gestion					6 020,20		6 020,20		6 020,20	
	Sous Total compte 671					6 020,20		6 020,20		6 020,20	
678	Autres charges exceptionnelles					430,00		430,00		430,00	
6811	Sous Total compte 67					6 450,20		6 450,20		6 450,20	
	DA - immob corpo et incorpo					1 191 093,38		1 191 093,38		1 191 093,38	
	DA - charges exploit à répartir					8 778,75		8 778,75		8 778,75	
	Dot dépréciat actifs circulants					436,72		436,72		436,72	
6817	Sous Total compte 681					1 200 308,85		1 200 308,85		1 200 308,85	
	Sous Total compte 68					1 200 308,85		1 200 308,85		1 200 308,85	
	Total classe 6					4 690 009,30	164 488,83	4 690 009,30	164 488,83	4 525 520,47	



Envoyé en préfecture le 08/04/2025

Reçu en préfecture le 08/04/2025

Publié le

ID : 024-200040392-20250327-DD2025_021-DE

Exercice 2024

S2LO

III – ÉTATS FINANCIERS

Balance des comptes

Numéro de compte	Libellé du compte	Balance d'entrée		Opérations non budgétaires		Opérations budgétaires		Total		Soldes	
		Débit	Crédit	Débit	Crédit	Débit	Crédit	Débit	Crédit	Débit	Crédit
70611	Redevances assainisSEment collectif						4 870 683,57		4 870 683,57		4 870 683,57
	Sous Total compte 7061						4 870 683,57		4 870 683,57		4 870 683,57
7062	Redevance d'assainisSEment non collectif					30 230,00	347 171,40	30 230,00	347 171,40		316 941,40
7068	Autres prestations de service						15 360,00		15 360,00		15 360,00
	Sous Total compte 706					30 230,00	5 233 214,97	30 230,00	5 233 214,97		5 202 984,97
	Sous Total compte 70					30 230,00	5 233 214,97	30 230,00	5 233 214,97		5 202 984,97
741	Primes d'épuration					6 020,20	6 020,20	6 020,20	6 020,20		
	Sous Total compte 74					6 020,20	6 020,20	6 020,20	6 020,20		
757	Redev versées fermiers concessionnaires						27 055,57		27 055,57		27 055,57
7588	Autres						1,17		1,17		1,17
	Sous Total compte 758						1,17		1,17		1,17
	Sous Total compte 75						27 056,74		27 056,74		27 056,74
7621	Produits autres immob finan enc échéance						7 950,15		7 950,15		7 950,15
	Sous Total compte 762						7 950,15		7 950,15		7 950,15
	Sous Total compte 76						7 950,15		7 950,15		7 950,15
7718	Autres prod except sur opé gestion						16 914,25		16 914,25		16 914,25
	Sous Total compte 771						16 914,25		16 914,25		16 914,25
777	Quote part subv invest virée au résultat						1 003 206,49		1 003 206,49		1 003 206,49
	Sous Total compte 77						1 020 120,74		1 020 120,74		1 020 120,74
	Total classe 7					36 250,20	6 294 362,80	36 250,20	6 294 362,80		6 258 112,60
	Total général	125 529 095,03	125 529 095,03	127 801 617,23	127 052 763,78	13 892 712,83	14 641 566,28	267 223 425,09	267 223 425,09	138 775 076,40	138 775 076,40

État des Contrôles du Compte Financier

L'état des contrôles du compte financier ne fait pas apparaître d'anomalie sur le périmètre des contrôles effectués portant sur la cohérence des états patrimoniaux et la concordance de l'exécution budgétaire.

Envoyé en préfecture le 08/04/2025

Reçu en préfecture le 08/04/2025


Publié le

ID : 024-200040392-20250327-DD2025_021-DE

Exercice 2024

S²LO



Envoyé en préfecture le 08/04/2025	
Reçu en préfecture le 08/04/2025	
Publié le	
ID : 024-200040392-20250327-DD2025_021-DE	

V – ARRETE ET SIGNATURES
ARRETE ET SIGNATURES

Date d'édition : 06/03/2025

Comptable(s)		Ayant exercé au cours de la gestion
MME Delphine LAPORTE	du 01/01/2024	au 06/03/2025

Vu et certifié par le comptable supérieur ou son délégué qui déclare que le présent compte est exact en ses résultats.

Observations :

BERRO Emilie (1018785060-0), Inspecteur des Finances Publiques

A DDFiP DE LA DORDOGNE, le 11/03/2025

Le comptable soussigné affirme véritable, sous les peines de droit, le présent compte.
LAPORTE Delphine (1018356775-0), Inspecteur divisionnaire FiP hors classe

A PERIGUEUX, le 13/03/2025

Vu par l'ordonnateur ou son délégué qui certifie que le présent compte a été voté le par l'organe délibérant.

A , le

